

Espace Collaboration

**Atteindre l'objectif d'une mission,
seul ou en équipe.**

C'est ici que votre projet d'aménagement aura l'impact maximum. Respecter chaque individu et créer une harmonie entre tous, gérer l'espace de chacun et faciliter la communication entre les services, c'est un art ? Non c'est le métier de notre service 3D qui sait associer les éléments les plus pertinents pour que la synergie opère : gestion optimisée des mètres carrés, circulation fluide entre les pôles, ergonomie des postes de travail, acoustique individuelle et globale, électrification, rangements et accessoires fonctionnels. Aujourd'hui, les actifs développent une sensibilité à leur qualité de vie au travail. Par ici, vous mettrez une plante verte, par là un textile de couleur, et le tout encouragera la performance de vos collaborateurs.

Espace Collaboration



Focus **Bureau Cinétic pied A bois**

> Page 108

Le bois de hêtre est une essence noble ; il vient subtilement sublimer un bureau résolument tourné vers l'avenir.

Sommaire :

Bureau Flex'Up	92
Bureau Cinétic	96
Bureau Star	114
Bureau Mark'Up	120
Bureau Easy Fit	126
Bureau Paris	132
Rangements (Caissons, Armoires...)	138
Cloisons (Panneaux écrans, panneaux acoustiques...)	150
Accessoires de bureau (petits rangements, supports écrans, électrification...)	156

Bureau **Flex'Up**

L'avenir au bout du doigt. Assis ou debout ? En quelques secondes, vous accédez au confort de travail le plus appréciable du bureau. A vous de choisir !



- > **Bureau électrique** réglable en hauteur de 65 cm à 130 cm.
- > **Plateau mélaminé double face** haute qualité épaisseur 25 mm avec chants ABS anti-chocs 2 mm, angles adoucis.
- > **Structure en tube carré** de 70 x 70 mm sur piètement de longueur 750 mm et 80 mm de large.
- > **Poutre Télescopique** réglable de 1200 mm à 1800 mm.
- > **Boitier de réglage en hauteur** : 4 mémorisations possibles (en option).
- > **2 opercules** Ø 80 mm disposés de chaque côté du bureau. Coloris Gris Alu.
- > **Système SENSI-TOUCH®** anti-pincement très sensible.

Espace Collaboration

Bureau Flex'Up : plan droit, piètement *Blanc Cassé* (BL) et plateau mélaminé *Ébène Ash* (EB)+ voile de fond Plexiglas® pour plan L.180 cm, coloris *Blanc Givré* (GV)

L.180 x P.80 cm

1X FB180BLEB

1X VFP18GV

1335€ HT + éco-taxe



+ Très simple d'utilisation



+ Ergonomie du poste de travail

+ Opercules intégrés

+ Double motorisation

+ Réglable en hauteur de 65 cm à 130 cm

FB160BLCL ▶

Espace Collaboration

1 coloris de piètement



BL
Blanc Cassé

7 coloris de plateaux - ép.25 mm



BL
Blanc



LG
Light Grey



CV
Calvados



EB
Ébène Ash



CL
Chêne Clair



WA
Walnut
Ambré



AC
Acacia



Bureau Flex'Up : Plans droits, piètements *Blanc Cassé* (BL) et plateaux mélaminés *Walnut Ambré* (WA).
Panneaux écrans en option.
L. 160 x P.80 cm
2X FB160BLWA
2280€^{HT} + éco-tax

Espace Collaboration

▼ Bureau Flex'Up : Plans droits, piètements *Blanc Cassé* (BL) et plateaux mélaminés *Acacia* (AC) // L.140 x P.80 cm // FB140 BLAC x4 // **4500€^{HT}**



▼ Bureau Flex'Up : Plans droits, piètements *Blanc Cassé* (BL) et plateaux mélaminés *Chêne Clair* (CL) // L.140 x P.80 cm // FB140 BLCL x4 // **4500€^{HT}**

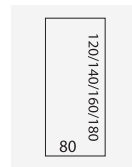


Choisissez la table parfaite pour un moment d'échange réussi

Table Flex'Up présentée p.210, Espace Réunion



→ Choisissez votre produit



Bureau Flex'Up - P.80 cm		Prix HT €	Éco-taxe*
L.120 x P.80 cm	FB120	1110	3.85
L.140 x P.80 cm	FB140	1125	4.06
L.160 x P.80 cm	FB160	1140	4.27
L.180 x P.80 cm	FB180	1155	4.48

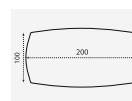


Table Flex'Up - ép.25 mm		Prix HT €	Éco-taxe*
L.200 x P.100 cm	FV210	1375	5.25

🎨 Choisissez vos couleurs

1 coloris de piètement



BL
Blanc Cassé

7 coloris de plateaux - ép.25 mm



BL
Blanc



LG
Light Grey



CV
Calvados



EB
Ébène Ash



CL
Chêne Clair



WA
Walnut Ambré



AC
Acacia

+ Options



Voile de fond Plexiglas®

Coloris blanc givré

Plan	Code	Prix HT €	Éco-taxe*
Plan 120	VFP12	160	0.17
Plan 140	VFP14	165	0.19
Plan 160	VFP16	170	0.22
Plan 180	VFP18	180	0.25



Boîtier de réglage en hauteur

4 mémorisations possibles

Code	Prix HT €	Éco-taxe*
MEMFLEX	80	0.01



Passe-câble Spirale

Idéal pour bureaux réglables en hauteur (usage de 190 mm à 1300 mm)

Coloris	Code	Prix HT €	Éco-taxe*
Coloris Blanc	VERTUPBL	75	0.08

✎ Composez votre référence



- 01 Référence de base
- 02 Coloris de piètement
- 03 Coloris du plateau

Bureau **Cinétic**

Cinétic est la gamme bench par excellence avec son large choix de plateaux et piètements.



- **2 finitions de plateaux disponibles.**
- **Plateau stratifié brillant** imitation verre blanc ou noir de haute qualité épaisseur 20 mm avec chants ABS anti-chocs 2 mm, angles adoucis avec partie inférieure grise (non PEFC).
- **Plateau mélaminé double face haute qualité** ép. 25 mm avec chants ABS anti-chocs 2 mm, angles adoucis.
- **4 types de piètements:** Pied Arche, Pied Boucle, Pied A et Pied A Bois
- **Pied intermédiaire** pour les postes face à face (éléments suivants)
- **Opercules Gris Alu**, Ø 80 mm disposés de chaque côté du bureau sur poste simple avec plateaux fixes et poste face à face avec plateaux fixes.
- **Voir options et accessoires p.112-113**

Espace Collaboration



Pied Arche ▶
> Page 98

+ 2 finitions de plateaux
et 4 piètements
disponibles

+ Électrification possible

+ Plateau fixe ou coulissant

+ De nombreux
accessoires disponibles

+ Goulotte
d'électrification
optionnelle pour postes
en face à face, accès
très facile grâce aux
plateaux coulissants

+ 2 poutres structurelles
(sauf poste face à face fixe)

COD2128 BL CL ▶

Espace Collaboration

Pied Boucle
> Page 102



Pied A
> Page 106



Pied A Bois
> Page 108



Bureau **Cinétic Arche**

*Une arche pour soutenir vos projets.
C'est un classique revisité avec une
allure plus contemporaine.*

- > **Piètement métallique Arche**, très robuste en tube 40 x 40 mm équipé de vérins de mise à niveau.
- > **Réglage en hauteur possible (en option).**



Espace Collaboration




◀ ECOD4288 BL WA

3 coloris de piètements



GA Gris Alu
BL Blanc
AN Anthracite

6 sem. 2 coloris de plateaux stratifiés - ép.20 mm



BB Blanc Brillant
NB Noir Brillant

7 coloris de plateaux mélaminés - ép.25 mm



BL Blanc
LG Light Grey
CV Calvados
EB Ébène Ash
CL Chêne Clair
WA Walnut Ambré
AC Acacia

Bureau Cinétic Arche :
Élément de départ (2 postes
face à face), piètement arche
coloris *Blanc* (BL) et plateaux
mélaminés coulissants
coloris *Walnut Ambré* (WA)
L.180 x P.160 cm

1X COD4288BLWA

890€HT + éco-tax

Espace Collaboration

Cinétic Arche



→ Choisissez votre produit

Plan droit - P.80 cm

Plateau fixe		Prix HT €	Éco-taxe*
L.120 x P.80 cm	COD2128	360	1.57
L.140 x P.80 cm	COD2148	370	1.76
L.160 x P.80 cm	COD2168	380	1.97
L.180 x P.80 cm	COD2188	395	2.18

Plateau coulissant		Prix HT €	Éco-taxe*
L.120 x P.80 cm	COD4128	460	1.65
L.140 x P.80 cm	COD4148	470	1.85
L.160 x P.80 cm	COD4168	480	2.05
L.180 x P.80 cm	COD4188	495	2.26

Élément de départ (2 Postes face à face) 2 plateaux + 2 pieds partagés

Plateaux fixes		Prix HT €	Éco-taxe*
L.120 x P.160 cm	COD2228	570	2.77
L.140 x P.160 cm	COD2248	590	3.15
L.160 x P.160 cm	COD2268	610	3.53
L.180 x P.160 cm	COD2288	640	3.92

Plateaux coulissants		Prix HT €	Éco-taxe*
L.120 x P.160 cm	COD4228	820	3.08
L.140 x P.160 cm	COD4248	840	3.48
L.160 x P.160 cm	COD4268	860	3.89
L.180 x P.160 cm	COD4288	890	4.31

Élément suivant (2 Postes face à face) 2 plateaux + 1 pied intermédiaire

Plateaux fixes		Prix HT €	Éco-taxe*
L.120 x P.160 cm	COS2228	485	2.84
L.140 x P.160 cm	COS2248	505	3.22
L.160 x P.160 cm	COS2268	525	3.61
L.180 x P.160 cm	COS2288	555	3.99

Plateaux coulissants		Prix HT €	Éco-taxe*
L.120 x P.160 cm	COS4228	735	3.64
L.140 x P.160 cm	COS4248	755	4.04
L.160 x P.160 cm	COS4268	775	4.45
L.180 x P.160 cm	COS4288	805	4.87

Plan compact

Plan compact 90° asymétrique Prix HT € Éco-taxe*

N.B : Si pas de caisson hauteur bureau P.60 sur le retour, prévoir un pied de soutien

	L.160 x P.120 cm	COC96G Retour gauche	490	2.46
	L.160 x P.120 cm	COC96D Retour droit	490	2.46
	L.180 x P.120 cm	COC98G Retour gauche	510	2.67
	L.180 x P.120 cm	COC98D Retour droit	510	2.67

Pied de soutien Cinétic		Prix HT €	Éco-taxe*
	CPST GA, AN ou BL	55	0.14

Retour L.80 x P.60 cm

Pour poste seul et postes face à face coulissant(s)		Prix HT €	Éco-taxe*	
	L.80 x P.60 cm	CRO2860	320	1.15

Pour postes seul et postes face à face fixe(s)		Prix HT €	Éco-taxe*	
	L.80 x P.60 cm	CRO1860	270	1.15

Extension

	Extension Latérale P.80 cm	Prix HT €	Éco-taxe*
	Pied de soutien inclus		
	CEX48	235	0.62

	Extension Latérale L.160 cm	Prix HT €	Éco-taxe*
	Pied de soutien inclus		
	CEL60	315	1.07

	Liaison L.160 cm	Prix HT €	Éco-taxe*
	Pied de soutien inclus		
	CEL16	400	1.48

	Extension convivialité	Prix HT €	Éco-taxe*
	Pied de soutien inclus		
	CEC12	415	1.52

Aménagement Cinétic Arche

+ Voir options p.112 - 113




Choisissez vos couleurs

3 coloris de piètements



GA Gris Alu **BL** Blanc **AN** Anthracite

7 coloris de plateaux mélaminés - ép.25 mm



BL Blanc **LG** Light Grey **CV** Calvados **EB** Ébène Ash **CL** Chêne Clair **WA** Walnut Ambré **AC** Acacia

6 sem.



Coût supplémentaire par plateau stratifié Prix HT €

2 coloris de plateaux stratifiés ép.20 mm



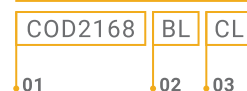
BB Blanc Brillant **NB** Noir Brillant

Plateau mélaminé inclus dans le prix
Remplacer coloris du plateau par NB ou BB dans la référence

Dimensions	Options	Prix HT €
L.80x P.60 cm	NB ou BB	+ 210
L.120 x P.80 cm	NB ou BB	+ 240
L.140 x P.80 cm	NB ou BB	+ 270
L.160 x P.80 cm	NB ou BB	+ 300
L.180 x P.80 cm	NB ou BB	+ 330

Composez votre référence

Essentiel



- 01 Référence de base
- 02 Coloris de piètement
- 03 Coloris du plateau



Espace Collaboration

Bureau Cinétic, plan compact 90° asymétrique L.160 x P.120 cm retour droit, piètement Arche (COC96DGAAC) + Voile de fond métal pour plan L.160 cm (CVFD16GA)

Prix du bureau :

580€ HT

+ éco-contribution

Produits non inclus :

- > Caisson hauteur bureau P.60 cm : 2 tiroirs + 1 tiroir DS (voir p.139)
- > Support écran double bras (voir p.158)
- > Fauteuil Wave résille noire et structure noire (Voir p.232)

Bureau **Cinétic Boucle**

**Une boucle pour ancrer vos contrats.
C'est un autre point de vue sur la stabilité !**

> **Piètement métallique Boucle**, très solide, en tube 40 x 40 mm, fermé au sol par un tube de 40 x 20 mm, équipé de vérins de mise à niveau.



Espace Collaboration



CFD2248 GA WA ▲


3 coloris de piètements



GA Gris Alu
BL Blanc
AN Anthracite



2 coloris de plateaux stratifiés - ép.20 mm



BB Blanc Brillant
NB Noir Brillant

7 coloris de plateaux mélaminés - ép.25 mm



BL Blanc
LG Light Grey
CV Calvados
EB Ébène Ash
CL Chêne Clair
WA Walnut Ambré
AC Acacia

Bureaux Cinétic Boucle : Élément de départ (2 postes face à face), piètement boucle *Gris Alu* (GA) et plateaux mélaminés coulissants *Acacia* (AC)
Goulotte noire pour poste face à face L. 160 cm avec plateaux coulissants

L. 160 x P. 160 cm

1X CFD4268GAAC

1X CGB16NO

1075€HT + éco-taxe

Espace Collaboration

Cinétic Boucle



→ Choisissez votre produit

Plan droit - P.80 cm

Plateau fixe		Prix HT €	Éco-taxe*
L.120 x P.80 cm	CFD2128	435	1.66
L.140 x P.80 cm	CFD2148	445	1.86
L.160 x P.80 cm	CFD2168	455	2.06
L.180 x P.80 cm	CFD2188	470	2.27

Plateau coulissant		Prix HT €	Éco-taxe*
L.120 x P.80 cm	CFD4128	535	1.74
L.140 x P.80 cm	CFD4148	545	1.94
L.160 x P.80 cm	CFD4168	555	2.14
L.180 x P.80 cm	CFD4188	570	2.35

Élément de départ (2 Postes face à face) 2 plateaux + 2 pieds partagés

Plateaux fixes		Prix HT €	Éco-taxe*
L.120 x P.160 cm	CFD2228	670	2.96
L.140 x P.160 cm	CFD2248	690	3.34
L.160 x P.160 cm	CFD2268	720	3.72
L.180 x P.160 cm	CFD2288	750	4.11

Plateaux coulissants		Prix HT €	Éco-taxe*
L.120 x P.160 cm	CFD4228	920	3.28
L.140 x P.160 cm	CFD4248	940	3.68
L.160 x P.160 cm	CFD4268	960	4.09
L.180 x P.160 cm	CFD4288	990	4.50

Élément suivant (2 Postes face à face) 2 plateaux + 1 pied intermédiaire

Plateaux fixes		Prix HT €	Éco-taxe*
L.120 x P.160 cm	COS2228	485	2.84
L.140 x P.160 cm	COS2248	505	3.22
L.160 x P.160 cm	COS2268	525	3.61
L.180 x P.160 cm	COS2288	555	3.99

Plateaux coulissants		Prix HT €	Éco-taxe*
L.120 x P.160 cm	COS4228	735	3.64
L.140 x P.160 cm	COS4248	755	4.04
L.160 x P.160 cm	COS4268	775	4.45
L.180 x P.160 cm	COS4288	805	4.87

Espace Collaboration

Plan compact

Plan compact 90° asymétrique Prix HT € Éco-taxe*

N.B : Si pas de caisson hauteur bureau P.60 sur le retour, prévoir un pied de soutien

	L.160 x P.120 cm	CFC96G Retour gauche	565	2.46
	L.160 x P.120 cm	CFC96D Retour droit	565	2.46
	L.180 x P.120 cm	CFC98G Retour gauche	585	2.67
	L.180 x P.120 cm	CFC98D Retour droit	585	2.67

Pied de soutien Cinétic Prix HT € Éco-taxe*

CPST GA, AN ou BL

	55	0.14
--	----	------

Retour L.80 x P.60 cm

Pour poste seul et postes face à face coulissant(s)		Prix HT €	Éco-taxe*
L.80 x P.60 cm	CRF2860	360	1.15

Pour postes seul et face à face fixes		Prix HT €	Éco-taxe*
L.80 x P.60 cm	CRF1860	310	1.15

Extension

	Extension Latérale P.80 cm	Prix HT €	Éco-taxe*
	Pied de soutien inclus		
	CEX48	235	0.62

	Extension Latérale L.160 cm	Prix HT €	Éco-taxe*
	Pied de soutien inclus		
	CEL60	315	1.07

	Liaison L.160 cm	Prix HT €	Éco-taxe*
	Pied de soutien inclus		
	CEL16	400	1.48

	Extension convivialité	Prix HT €	Éco-taxe*
	Pied de soutien inclus		
	CEC12	415	1.52


Aménagement Cinétic Boucle

+ Voir options p.112 - 113



Choisissez vos couleurs

3 coloris de piètements



GA Gris Alu **BL** Blanc **AN** Anthracite

7 coloris de plateaux mélaminés - ép.25 mm




BL Blanc **LG** Light Grey **CV** Calvados **EB** Ébène Ash **CL** Chêne Clair **WA** Walnut Ambré **AC** Acacia

6 sem.



Coût supplémentaire par plateau stratifié Prix HT €

2 coloris de plateaux stratifiés ép.20 mm



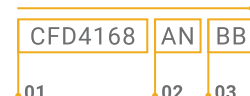
BB Blanc Brillant **NB** Noir Brillant

Plateau mélaminé inclus dans le prix
Remplacer coloris du plateau par NB ou BB dans la référence

Dimensions	Options	Prix HT €
L.80x P.60 cm	NB ou BB	+ 210
L.120 x P.80 cm	NB ou BB	+ 240
L.140 x P.80 cm	NB ou BB	+ 270
L.160 x P.80 cm	NB ou BB	+ 300
L.180 x P.80 cm	NB ou BB	+ 330

Composez votre référence

Essentiel



01 Référence de base
02 Coloris de piètement
03 Coloris du plateau



Élément de départ (2 postes face à face) L.160 x P.160 cm, piètement boucle coloris Gris Alu (GA) et plateaux mélaminés fixes coloris Walnut Ambré (WA) (CFD2268GAWA)

Prix du bureau :

720€ HT

+ éco-contribution

Produits non inclus :

- > Panneau écran frontal tissu + pinces (voir p.154)
- > Support écran simple bras (voir p.159)
- > Accessoires de rangement (voir p.156)
- > Armoire basse rideaux tons bois + top de finition (voir p.144)
- > Armoire bois basse, rayonnage (voir p.147)
- > Fauteuil Olympe résille noire avec accoudoirs (voir p.241)

Espace Collaboration

Bureau **Cinétic Pied A**

Un angle pour élever vos idées. Une ligne oblique qui ouvre une autre perspective sur l'espace.

> Piètement métallique en forme de "A", très résistant en tube 40 x 40 mm équipé de vérins de mise à niveau.



Espace Collaboration



▼ CAB4288 BL CL + CAB2168 BL CL

3 coloris de piètements




GA
Gris Alu

BL
Blanc

AN
Anthracite



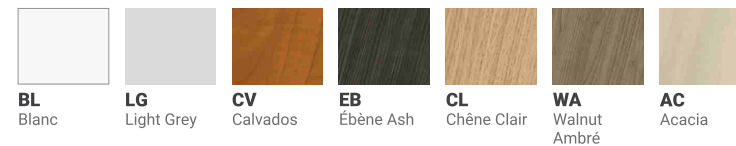
2 coloris de plateaux stratifiés - ép.20 mm



BB
Blanc Brillant

NB
Noir Brillant

7 coloris de plateaux mélaminés - ép.25 mm



BL
Blanc

LG
Light Grey

CV
Calvados

EB
Ébène Ash

CL
Chêne Clair

WA
Walnut Ambré

AC
Acacia

Bureaux Cinétic A :
Élément de départ (2 postes face
à face), piètement A *Blanc* (BL) et
plateaux mélaminés coulissants
Blanc (BL) + Portes sac, coloris *Blanc*
+ Supports unité centrale, coloris
Blanc (BL)
Goulotte noire pour poste face à face
L.180 cm avec plateaux coulissants

L.180 x P.160 cm

1X CAB4288BLBL

2X PSCBL

2X CPUC16BL 135

1X CGB18NO 130

1405€ HT + éco-taxe

Espace Collaboration

Bureau Cinétic Pied A bois

Un clin d'œil scandinave. Le piètement Bois vient renforcer l'ancrage du plateau et apporter une touche authentiquement moderne.

> Piètement bi-matière en forme de "A", très tendance en tube 40 x 40 mm équipé de vérins de mise à niveau. Partie haute du piètement en métal (coloris Blanc uniquement) et pied en bois (coloris Hêtre Naturel).



▼ CBB2248 FB BB

Espace Collaboration




1 coloris de piètement
(partie haute en métal Blanc/pied en bois)




HN
Blanc / Hêtre Naturel

6 sem. **2 coloris de plateaux stratifiés - ép.20 mm**



BB **NB**
Blanc Brillant Noir Brillant

7 coloris de plateaux mélaminés - ép.25 mm



BL **LG** **CV** **EB** **CL** **WA** **AC**
Blanc Light Grey Calvados Ébène Ash Chêne Clair Walnut Ambré Acacia

Bureaux Cinétic A bois :
Élément de départ (2 postes
face à face), piètement A bois
(HN) et plateaux mélaminés fixe
coloris (BL) + Plan droit L.180 x
P.80 cm, piètement A bois (HN)
et plateau mélaminé fixe coloris
blanc

L.160 x P.160 cm

1x CBB2268HNBL

830€HT + éco-taxe

Espace Collaboration



Cinétic Pied A

→ Choisissez votre produit

Plan droit - P.80 cm

Plateau fixe	Prix HT €	Éco-taxe*
L.120 x P.80 cm CAB2128	395	1.52
L.140 X P.80 cm CAB2148	405	1.72
L.160 X P.80 cm CAB2168	415	1.93
L.180 X P.80 cm CAB2188	430	2.14

Plateau coulissant	Prix HT €	Éco-taxe*
L.120 x P.80 cm CAB4128	495	1.45
L.140 X P.80 cm CAB4148	505	1.67
L.160 X P.80 cm CAB4168	515	1.90
L.180 X P.80 cm CAB4188	530	2.14

Élément de départ (2 Postes face à face) 2 plateaux + 2 pieds partagés

Plateaux fixes	Prix HT €	Éco-taxe*
L.120 X P.160 cm CAB2228	625	1.70
L.140 X P.160 cm CAB2248	645	1.90
L.160 X P.160 cm CAB2268	665	2.11
L.180 X P.160 cm CAB2288	695	2.31

Plateaux coulissants	Prix HT €	Éco-taxe*
L.120 X P.160 cm CAB4228	875	2.75
L.140 X P.160 cm CAB4248	895	3.17
L.160 X P.160 cm CAB4268	915	3.61
L.180 X P.160 cm CAB4288	945	4.05

Retours L.80 x P.60 cm

Pour poste seul et postes face à face coulissant(s)	Prix HT €	Éco-taxe*
L.80 x 60 cm CRA2860	340	1.12
Pour postes seul et face à face fixes	Prix HT €	Éco-taxe*
L.80 x 60 cm CRA1860	290	1.12

Plan compact

Plan compact 90° asymétrique	Prix HT €	Éco-taxe*
L.160 x 120 cm Retour gauche CAC96G Retour gauche	525	2.73
CAC96D Retour droit		
L.180 x 120 cm Retour droit CAC98G Retour gauche	545	2.94
CAC98D Retour droit		

N.B : Si pas de caisson hauteur bureau P.60 sur le retour, prévoir un pied de soutien

Espace Collaboration

Cinétic Pied A Bois

→ Choisissez votre produit

Plan droit - P.80 cm

Plateau fixe	Prix HT €	Éco-taxe*
L.120 x P.80 cm CBB2128	540	1.77
L.140 x P.80 cm CBB2148	550	2.01
L.160 x P.80 cm CBB2168	560	2.24
L.180 x P.80 cm CBB2188	575	2.48

Plateau coulissant	Prix HT €	Éco-taxe*
L.120 x P.80 cm CBB4128	640	1.86
L.140 x P.80 cm CBB4148	650	2.09
L.160 x P.80 cm CBB4168	660	2.32
L.180 x P.80 cm CBB4188	675	2.56

Élément de départ (2 Postes face à face) 2 plateaux + 2 pieds partagés

Plateaux fixes	Prix HT €	Éco-taxe*
L.120 x P.160 cm CBB2228	790	3.06
L.140 x P.160 cm CBB2248	810	3.47
L.160 x P.160 cm CBB2268	830	3.86
L.180 x P.160 cm CBB2288	860	4.27

Plateaux coulissants	Prix HT €	Éco-taxe*
L.120 x P.160 cm CBB4228	1040	3.50
L.140 x P.160 cm CBB4248	1060	3.96
L.160 x P.160 cm CBB4268	1080	4.42
L.180 x P.160 cm CBB4288	1110	4.88

Retours L.80 x P.60 cm

Pour poste seul et postes face à face coulissant(s)	Prix HT €	Éco-taxe*
L.80 x P.60 cm CRB2860	415	1.02
Pour postes seul et face à face fixes	Prix HT €	Éco-taxe*
L.80 x P.60 cm CRB1860	365	1.02

Plan compact

Plan compact 90° asymétrique	Prix HT €	Éco-taxe*
L.160 x 120 cm Retour gauche CBC96G retour gauche	670	2.46
CBC96D retour droit		
L.180 x 120 cm Retour droit CBC98G retour gauche	690	2.67
CBC98D retour droit		

N.B : Si pas de caisson hauteur bureau P.60 sur le retour, prévoir un pied de soutien

+ Option pour plan compact 90° asymétrique



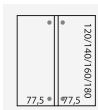
Pied de soutien Cinétic

CPST GA, AN ou BL

Prix HT €	Éco-taxe*
55	0.14

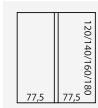
→ Ajouter des postes

Élément suivant (2 Postes face à face)
2 plateaux + 1 pied intermédiaire métal



Plateaux fixes

	Prix HT €	Éco-taxe*
L.120 X P.160 cm COS2228	485	2.84
L.140 X P.160 cm COS2248	505	3.22
L.160 X P.160 cm COS2268	525	3.61
L.180 X P.160 cm COS2288	555	3.99

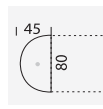


Plateaux coulissants

	Prix HT €	Éco-taxe*
L.120 X P.160 cm COS4228	735	3.64
L.140 X P.160 cm COS4248	755	4.04
L.160 X P.160 cm COS4268	775	4.45
L.180 X P.160 cm COS4288	805	4.87

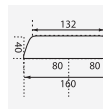
→ Choisissez votre extension

Extension



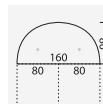
Extension Latérale P.80 cm

	Prix HT €	Éco-taxe*
Pied de soutien inclus CEX48	235	0.62



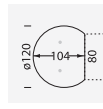
Extension Latérale L.160 cm

	Prix HT €	Éco-taxe*
Pied de soutien inclus CEL60	315	1.07



Liaison L.160 cm


	Prix HT €	Éco-taxe*
Pied de soutien inclus CEL16	400	1.48



Extension convivialité

	Prix HT €	Éco-taxe*
Pied de soutien inclus CEC12	415	1.52

+ Voir options p.112 - 113



📁 Choisissez vos couleurs

1 coloris de piètement
(partie haute en métal
Blanc/pied en bois)



HN
Blanc / Hêtre
Naturel



GA
Gris Alu



BL
Blanc



AN
Anthracite

3 coloris de piètements métal

7 coloris de plateaux mélaminés - ép.25 mm



BL
Blanc



LG
Light Grey



CV
Calvados



EB
Ebène Ash



CL
Chêne Clair



WA
Walnut
Ambré



AC
Acacia



Coût supplémentaire par
plateau stratifié

Prix HT €

2 coloris de
plateaux stratifiés
ép.20 mm

Non PEFC Non PEFC



BB
Blanc Brillant



NB
Noir Brillant

Plateau mélaminé inclus dans le prix
Remplacer coloris du plateau par NB ou BB dans la référence

L.80x P.60 cm	NB ou BB	+ 210
L.120 x P.80 cm	NB ou BB	+ 240
L.140 x P.80 cm	NB ou BB	+ 270
L.160 x P.80 cm	NB ou BB	+ 300
L.180 x P.80 cm	NB ou BB	+ 330

📝 Composez votre référence

Essentiel



01 Référence de base
02 Coloris de piètement
03 Coloris du plateau

+ Options

Espace Collaboration

		Pied de soutien Cinétic	Prix HT €	Éco-taxe *
		CPST GA, AN ou BL	55	0.14



		Goulotte d'électrification grande capacité pour poste seul	Prix HT €	Éco-taxe *
		Plan L.120 cm CGI12NO	75	0.35
		Plan L.140 cm CGI14NO	85	0.42
		Plan L.160 cm CGI16NO	95	0.49
		Plan L.180 cm CGI18NO	105	0.56

		Goulotte pour poste double coulissant uniquement	Prix HT €	Éco-taxe *
		Plan L.120 cm CGB12NO	85	0.28
		Plan L.140 cm CGB14NO	100	0.35
		Plan L.160 cm CGB16NO	115	0.42
		Plan L.180 cm CGB18NO	130	0.42



		Goulotte universelle	Prix HT €	Éco-taxe *
		L.500 mm GPC500 GA	30	0.02

		Voile de fond métal	Prix HT €	Éco-taxe *
		Plan L.120 cm CVFD12 GA, AN ou BL	70	0.14
		Plan L.140 cm CVFD14 GA, AN ou BL	80	0.17
		Plan L.160 cm CVFD16 GA, AN ou BL	90	0.20
		Plan L.180 cm CVFD18 GA, AN ou BL	100	0.23

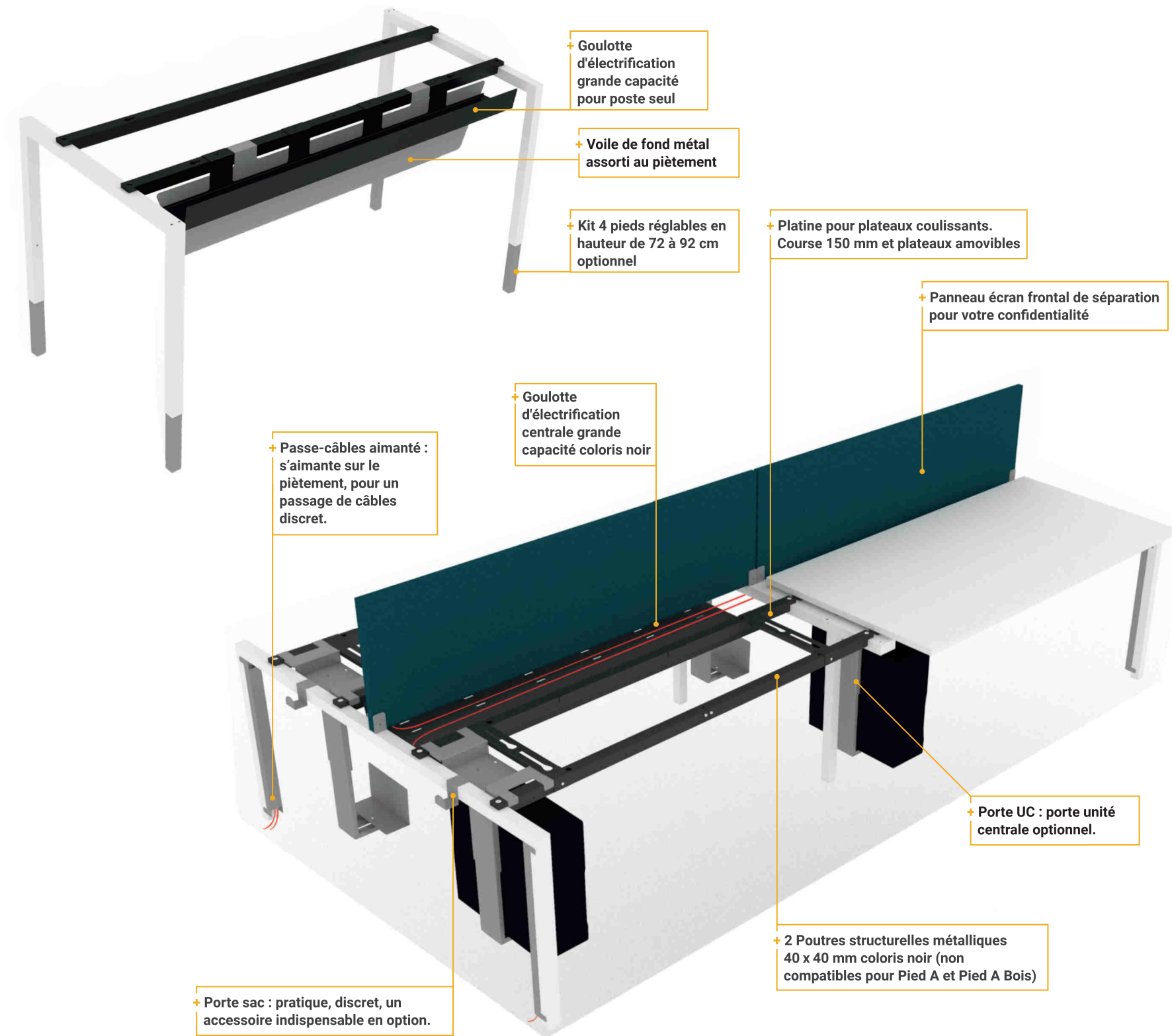
		Support unité centrale	Prix HT €	Éco-taxe *
		Fixation sur structure		
		Pour poste seul et postes face à face fixe(s) PUCR16 GA, AN ou BL	70	0.28
		Pour poste seul et postes face à face coulissant(s) CPUC16 GA, AN ou BL	135	0.34

		Kit 4 pieds réglables	Prix HT €	Éco-taxe *
		Réglables en hauteur de 72 à 92 cm		
		4PRC GA, AN ou BL	125	0.31

		Porte-sac	Prix HT €	Éco-taxe *
		PSC GA, AN ou BL	30	0.01

		Passe-câbles aimanté	Prix HT €	Éco-taxe *
		S'aimante sur le piètement pour une remontée de câble discrète		
		PC40 GA, AN ou BL	40	0.04





Espace Collaboration

Bureau **Star**

C'est une valeur sûre ! Un bureau bi-matière qui donne de l'assurance avec son voile de discrétion.



- > **Plateau mélaminé double face haute qualité** épaisseur 25 mm avec chants ABS anti-chocs 2 mm, angles adoucis.
- > **Voile de fond métallique ajouré**, coloris identiques aux piètements.
- > **Électrification** horizontale dans le voile de fond.
- > **Rehausse centrale** chromée et décorative.
- > **Piètement métallique très robuste à dégagement latéral** équipé de vérins de mise à niveau chromés.
- > **Passage de câbles vertical** intégré à l'intérieur du piètement par une goulotte PVC amovible multi-voies.
- > **2 opercules** Ø 80 mm disposés de chaque côté du bureau, coloris Gris Alu.

Espace Collaboration

Bureau Star : Plan droit, piètement coloris *Blanc* (BL) et plateau mélaminé coloris *Ébène Ash* (EB)

L. 140 x P. 80 cm

1X RB140BLEB


330€^{HT}




▲ RB160 BL CL

Espace Collaboration

3 coloris de piètements



7 coloris de plateaux



Bureau Star

Bureau Star : Plan droit,
piètement coloris *Blanc* (BL) et plateau mélaminé
coloris *Blanc* (BL)

L.160 x P.80 cm


2X RB160LBL

350€^{HT}

Espace Collaboration

▼ Bureau Star : Plan compact 90° asymétrique retour droit, piètement coloris *Blanc* (BL) et plateau mélaminé coloris *Blanc* (BL) // L.180 x P.120 cm // RC98DBLBL // **460€^{HT}** • Plan compact 90° asymétrique retour gauche, piètement coloris *Blanc* (BL) et plateau mélaminé coloris *Blanc* (BL) // L.180 x P.120 cm // RC98G BL BL // **460€^{HT}**

Aménagements Star



Exemple 1

Plan compact 90° asymétrique L.160 x P.120 cm, retour droit (RC96DANAC x2)

Plan compact 90° asymétrique L.160 x P.120 cm, retour gauche (RC96GANAC x2)

Pied de soutien Ø50 mm (PST50AN x4)


Prix du bureau :

1852€^{HT}

+ éco-contribution

Produits non inclus :

- > Caissons roulants métal 1 tiroir + 1 tiroir DS avec coussin tissu (voir p.138)
- > Support écran simple bras (voir p.159)
- > Fauteuil Dream tissu avec accoudoirs 3D et tête (voir p.250)



Exemple 2

Plan compact 90° symétrique L.160 x P.160 cm, piètement coloris Blanc (BL), plateau coloris Blanc (BL) (RC160BLBL x2)

Prix du bureau :

1170€^{HT}

+ éco-contribution

Produits non inclus :

- > Caissons hauteur bureau 4 tiroirs (voir p.139)
- > Panneau écran latéral polycarbonate + pinces (voir p.154)
- > Fauteuil Love résille noire (voir p.244)

→ Choisissez votre produit

Plan droit

EN STOCK	120/140/160/180 80	Plan droit P.80 cm	Prix HT €	Éco-taxe *
		L.80 x P.80 cm RB080	290	1.55
		L.120 x P.80 cm RB120	310	2.00
		L.140 x P.80 cm RB140	330	2.22
		L.160 x P.80 cm RB160	350	2.44
		L.180 x P.80 cm RB180	370	2.66

EN STOCK	120/140/160/180 70	Plan droit P.70 cm	Prix HT €	Éco-taxe *
		L.80 x P.70 cm RB087	285	1.46
		L.120 x P.70 cm RB127	305	1.86
		L.140 x P.70 cm RB147	325	2.06
		L.160 x P.70 cm RB167	345	2.26
		L.180 x P.70 cm RB187	365	2.46

Plan vague

EN STOCK	160 90	Plan vague symétrique	Prix HT €	Éco-taxe *
		L.160 x P.90 cm RV169	460	2.43

EN STOCK	160 80	Plan vague asymétrique	Prix HT €	Éco-taxe *
		L.160 / P.80 / Retour 100 cm		
		L.160 x P.100 cm RV16G retour gauche / RV16D retour droit	460	2.48

Plan compact

EN STOCK	200 160 60	Plan compact 90° intégral	Prix HT €	Éco-taxe *
		N.B : Si pas de caisson hauteur bureau P60 sur le retour, prévoir un pied de soutien		
		L.200 x P.140 cm RC20G retour gauche / RC20D retour droit	565	3.32


EN STOCK	140 140 70	Plan compact 90° 140 x 140 symétrique P.70 cm	Prix HT €	Éco-taxe *
		Avec 2 pieds de soutien		
		L.140 x P.140 cm RC147	575	2.66

EN STOCK	160 160 80	Plan compact 90° 160 x 160 symétrique	Prix HT €	Éco-taxe *
		Avec 2 pieds de soutien		
		L.160 x P.160 cm RC160	585	3.16

EN STOCK	160/180 120 60	Plan compact 90° asymétrique	Prix HT €	Éco-taxe *
		N.B : Si pas de caisson hauteur bureau P60 sur le retour, prévoir un pied de soutien		
		L.160 x P.120 cm RC96G retour gauche / RC96D retour droit	430	2.67
		L.180 x P.120 cm RC98G retour gauche / RC98D retour droit	460	2.89

EN STOCK	120 120 80	Plan compact 120°	Prix HT €	Éco-taxe *
		L.120 x P.120 cm RC120	550	2.91

EN STOCK	80 80	Angle 90° + 2 platines de liaison	Prix HT €	Éco-taxe *
		L.80 x P.80 cm RBA90	185	1.44



→ Choisissez votre retour / extension

Retour

Retour P.60 avec 3 pieds de soutien Ø 50 mm		Prix HT €	Éco-taxe*
	L.80 x P.60 cm RRT08	195	0.79
	L.120 x P.60 cm RRT12	225	1.32

Retour avec caisson porteur P. 60 cm + 1 Pied de soutien		Prix HT €	Éco-taxe*
	L.80 x 60 cm RR813 3 tiroirs	520	2.34
	L.80 x 60 cm RR814 4 tiroirs	520	2.34
	L.120 x 60 cm RR123 3 tiroirs	550	2.87
	L.120 x 60 cm RR124 4 tiroirs	550	2.94

Extension

Extension P.80 cm		Prix HT €	Éco-taxe*
	1 pied de soutien + 1 platine de liaison L.80 x P.45 cm REX48	185	0.40

Extension latérale L.160 cm		Prix HT €	Éco-taxe*
	1 pied de soutien + 2 platines de liaison L.160 x P.40 cm REL60	265	0.76

Extension latérale L.164 cm (si panneau écran en face à face)		Prix HT €	Éco-taxe*ç
	1 pied de soutien + 2 platines de liaison L.164 x P.40 cm REL64	260	0.78

Liaison L.160 cm		Prix HT €	Éco-taxe*
	2 pieds de soutien + 2 platines de liaison L.160 x P.80 cm REL16	350	1.19

Extension convivialité		Prix HT €	Éco-taxe*
	2 pieds de soutien + 1 platine de liaison Ø 120 x P.104 cm REC12	345	1.32



Option électrification - voir p. 162-167

*montant de l'Éco-contribution en € HT - susceptible de changements

+ Options



Pied de soutien Ø 50 mm Hauteur 69 cm	Prix HT €	Éco-taxe*
Coloris Gris Alu (GA), Anthracite (AN) ou Blanc (BL). PST50	33	0.09




Rehausse de rangement bois P.80 cm	Prix HT €	Éco-taxe*
Coloris Blanc H.37 x L.80 x P.42 cm CBREH	175	0.75



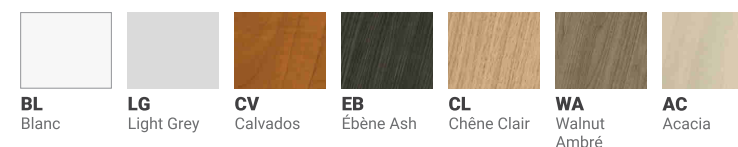
Piètement réglable en hauteur de 65 à 85 cm	Prix HT €
En remplacement du piètement classique Mettre code coloris : Coloris Gris Alu (GR), Blanc (BR) ou Anthracite (AR) GR ou BR ou AR	95

📁 Choisissez vos couleurs

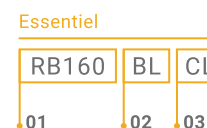
3 coloris de piètements



7 coloris de plateaux



✎ Composez votre référence



- 01 Référence de base
- 02 Coloris de piètement
- 03 Coloris du plateau

■ Bureau **Mark'Up**

Bureau **Mark'Up**

Version carrée. Un caractère simplement affirmé par des angles droits.



- > **Plateau mélaminé double face haute qualité** épaisseur 25 mm avec chants ABS anti-chocs 2 mm, angles adoucis.
- > **Piètement métallique** très robuste carré 60 x 60 mm avec vérins de mise à niveau intégrés.
- > **Platine chromée.**
- > **Piètement avec système** de montage et démontage rapide.
- > **Traverse centrale de renfort.**
- > **2 Opercules** Ø 80 mm disposés de chaque côté du bureau, coloris Gris Alu.

▼ Bureau Mark'Up : Plan droit, piètement *Blanc* (BL), plateau *Chêne Clair* (CL) // L.180x P.80 cm // MB180BLCL (x2) // 790€^{HT}



Espace Collaboration




MB140 BL CL + VFP14GV ▶

Espace Collaboration

3 coloris de piètements



7 coloris de plateaux - ép. 25 mm



■ Bureau **Mark'Up**

Bureau Mark'Up : Plan compact
90° asymétrique (retour droit),
piètement coloris *Blanc* (BL),
plateau coloris *Ébène Ash* (EB)
Voile de Fond Métal, coloris
Blanc (BL)
Retour avec 2 pieds de soutien,
piètement coloris *Blanc* (BL),
plateau coloris *Ébène Ash* (EB)

L.180 x P.240 cm

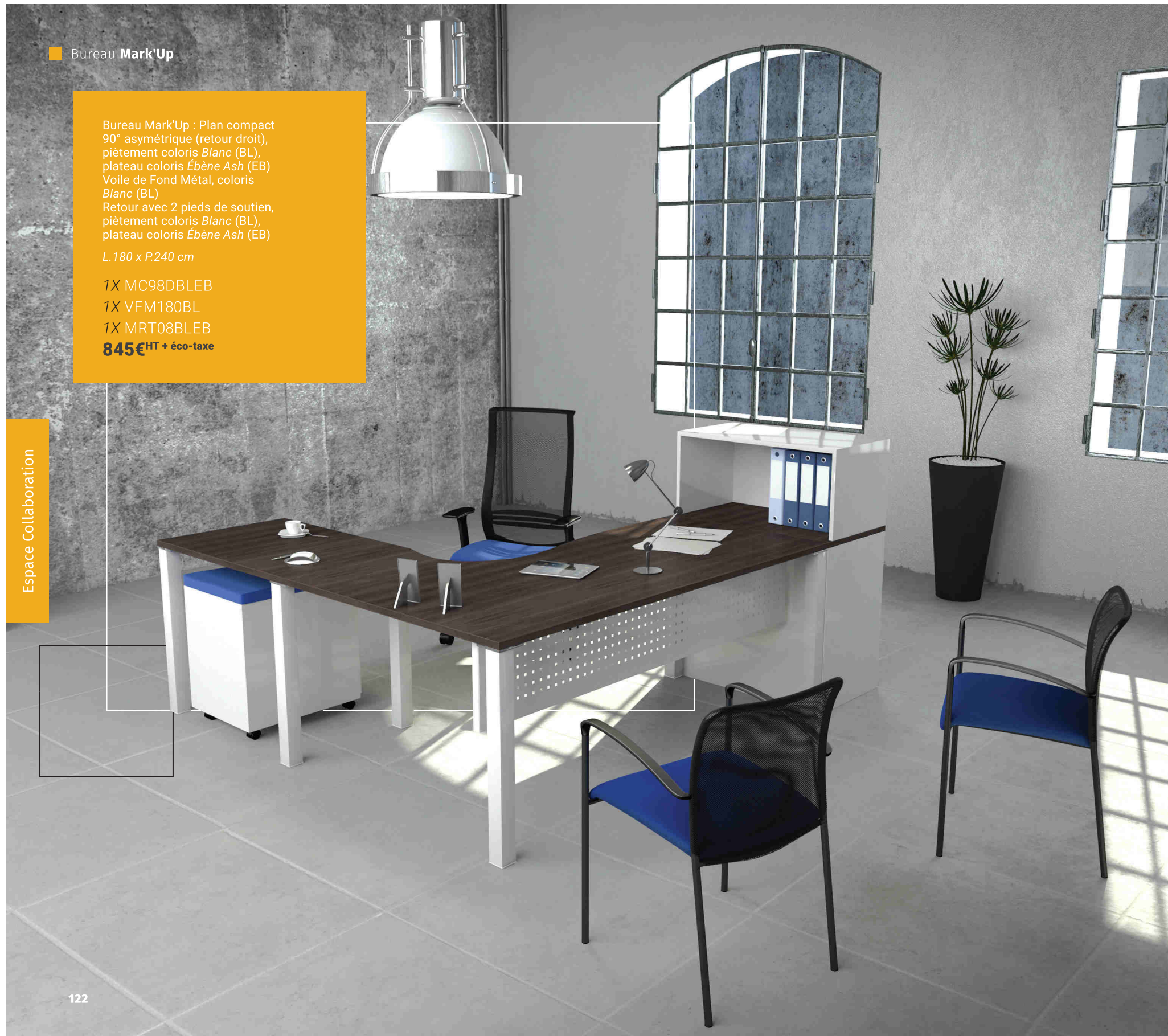
1X MC98DBLEB

1X VFM180BL

1X MRT08BLEB

845€^{HT} + éco-taxe

Espace Collaboration



Aménagements Mark'Up



Exemple 1

Bureau Mark'Up plan droit porteur L.160 x P.80 cm avec caisson hauteur bureau 3 tiroirs (MB163 BLWA) Voile de fond design Plexiglas® plan L.160 cm (VPP16GV)

Prix du bureau :

935€^{HT}

+ éco-contribution

Produits non inclus :

> Fauteuil Square tissu, accoudoirs 4D et tête (voir p.242)



Exemple 2

Bureau Mark'Up plan droit L.180 x P.80 cm, piètement coloris Blanc (BL), plateau coloris Chêne Clair (CL) (MB180BLCL) Voile de fond design Plexiglas plan L.180 cm, coloris Blanc givré (VFP18GV) Retour L.80 x P.60 cm avec caisson porteur 3 tiroirs coloris Blanc (BL) et plateau coloris Chêne Clair (CL) (MR813BLCL)

Prix du bureau :

1105€^{HT}

+ éco-contribution

Produits non inclus :

> Fauteuil Wave tissu, structure noire (voir p.234)
> Armoires bois basses (voir p.146)

→ Choisissez votre produit

Plan droit

Plan droit P.80 cm		Prix HT €	Éco-taxe *
L.80 x P.80 cm	MB080	330	1.06
L.120 x P.80 cm	MB120	350	1.58
L.140 x P.80 cm	MB140	365	1.85
L.160 x P.80 cm	MB160	380	2.16
L.180 x P.80 cm	MB180	395	2.38

Plan droit P.80 cm avec caisson porteur		Prix HT €	Éco-taxe *
L.120 x P.80 cm	MP123 G ou D 3 tiroirs	745	4.02
L.120 x P.80 cm	MP124 G ou D 4 tiroirs	745	4.09
L.140 x P.80 cm	MP143 G ou D 3 tiroirs	760	4.20
L.140 x P.80 cm	MP144 G ou D 4 tiroirs	760	4.27
L.160 x P.80 cm	MP163 G ou D 3 tiroirs	775	4.38
L.160 x P.80 cm	MP164 G ou D 4 tiroirs	775	4.45
L.180 x P.80 cm	MP183 G ou D 3 tiroirs	790	4.56
L.180 x P.80 cm	MP184 G ou D 4 tiroirs	790	4.62

Plan droit - P.70 cm		Prix HT €	Éco-taxe *
L.80 x P.70 cm	MB087	325	1.03
L.120 x P.70 cm	MB127	345	1.56
L.140 x P.70 cm	MB147	360	1.82
L.160 x P.70 cm	MB167	375	2.09
L.180 x P.70 cm	MB187	390	2.36

Plan droit quart de rond L.160 x P.80 cm		Prix HT €	Éco-taxe *
L.160 x P.80 cm	MQ16G Retour gauche / MQ16D Retour droit	440	1.89

Plan compact

Plan compact 90° asymétrique		Prix HT €	Éco-taxe *
Prévoir 1 pied de soutien en plus.			
L.160 x P.120 cm	MC96G Retour gauche / MC96D Retour droit	510	2.25
L.180 x P.120 cm	MC98G Retour gauche / MC98D Retour droit	545	2.43

Plan compact 90° 160 x 160 cm symétrique		Prix HT €	Éco-taxe *
L.160 x P.160 cm	MC160	625	2.69
L.160 x P.160 cm	MP263 Avec caisson porteur 3 tiroirs G ou D	1020	5.29
L.160 x P.160 cm	MP264 Avec caisson porteur 4 tiroirs G ou D	1020	5.37

Plan compact 90° intégral		Prix HT €	Éco-taxe *
L.200 x P.140 cm	MC20G retour gauche / MC20D retour droit	635	2.87

Plan compact 120°		Prix HT €	Éco-taxe *
L.120 x P.120 cm	MC120	620	2.49

Plan compact 90° 140 x 140 cm symétrique P.70 cm		Prix HT €	Éco-taxe *
L.140 x P.140 cm	MC147	615	2.67

Plan vague symétrique		Prix HT €	Éco-taxe *
L.160 x P.90 cm	MV169	485	1.90

Plan vague asymétrique		Prix HT €	Éco-taxe *
L.160 / P.80 / Retour 100 cm			
L.160 x P.100 cm	MV16G Retour gauche / MV16D Retour droit	485	1.90

→ Choisissez votre retour / extension

Retour

Retour P.60 cm avec 2 pieds de soutien 60 x 60 mm		Prix HT €	Éco-taxe *
L.80 x P.60 cm	MRT08	210	0.70
L.120 x P.60 cm	MRT12	240	1.23

Retour P.60 cm avec caisson porteur		Prix HT €	Éco-taxe *
Caisson positionnable à droite ou à gauche			
L.80 x P.60 cm	MR813 3 tiroirs	530	2.26
L.80 x P.60 cm	MR814 4 tiroirs	530	2.26
L.120 x P.60 cm	MR123 3 tiroirs	560	2.79
L.120 x P.60 cm	MR124 4 tiroirs	560	2.79

Extension

Extension P.80 cm		Prix HT €	Éco-taxe *
1 pied de soutien + 1 platine de liaison			
L.80 x P.45 cm	MEX48	230	0.56

Extension latérale L.160 cm		Prix HT €	Éco-taxe *
1 pied de soutien + 2 platines de liaison			
L.160 x P.40 cm	MEL60	310	0.83

→ Choisissez votre produit

		Extension latérale L.164 cm (si panneau écran en face à face)	Prix HT €	Éco-taxe *
		1 pied de soutien + 2 platines de liaison		
	L.164 x P.40 cm	MEL64	315	0.83
		Liaison L.160 cm	Prix HT €	Éco-taxe *
		2 pieds de soutien + 2 platines de liaison		
	L.160 x P.80 cm	MEL16	390	1.13
		Extension convivialité	Prix HT €	Éco-taxe *
		2 pieds de soutien + 1 platine de liaison		
	Ø 120 x P.104 cm	MEC12	405	1.45

+ Options



	Voile de fond métal	Prix HT €	Éco-taxe *	
	Gris Alu, Blanc ou Anthracite assorti au coloris du piètement			
	L.80 cm	VFM080	45	0.17
	L.120 cm	VFM120	60	0.26
	L.140 cm	VFM140	68	0.29
	L.160 cm	VFM160	78	0.34
	L.180 cm	VFM180	90	0.38

	Voile de fond Plexiglas®	Prix HT €	Éco-taxe *	
	Coloris blanc givré			
	Plan L.80 cm	VFP08GV	135	0.12
	Plan L.120 cm	VFP12GV	160	0.17
	Plan L.140 cm	VFP14GV	165	0.19
	Plan L.160 cm	VFP16GV	170	0.22
	Plan L.180 cm	VFP18GV	180	0.25

	Pied de soutien 60 x 60 mm Hauteur 69 cm	Prix HT €	Éco-taxe *
	Coloris Gris Alu, Anthracite ou Blanc		
	PSTC	50	0.14

	Rehausse de rangement bois P.80	Prix HT €	Éco-taxe *	
	Coloris Blanc			
	H.37 x L.80 x P.42 cm	CBREH	175	0.75

+ Options

	Voile de fond métal pour plan droit avec caisson porteur	Prix HT €	Éco-taxe *	
	Gris Alu, Blanc ou Anthracite assorti au coloris du piètement			
	Plan L.120 cm	VPM120	45	0.17
	Plan L.160 cm	VPM160	60	0.26
	Plan L.180 cm	VPM180	68	0.29
	Voile de fond Plexiglas® pour plan droit avec caisson porteur	Prix HT €	Éco-taxe *	
	Coloris blanc givré			
	Plan L.120 cm	VPP12GV	135	0.12
	Plan L.160 cm	VPP16GV	160	0.17
	Plan L.180 cm	VPP18GV	165	0.19

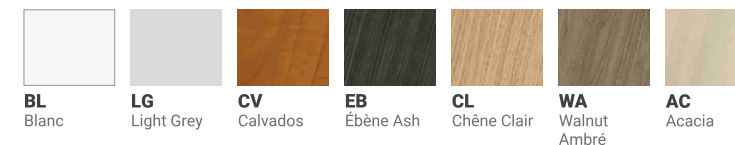


+ Choisissez vos couleurs

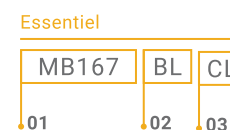
3 coloris de piètements



7 coloris de plateaux



+ Composez votre référence



- 01 Référence de base
- 02 Coloris de piètement
- 03 Coloris du plateau

■ Bureau **Easy Fit**

Bureau **Easy Fit**

Version ronde. Une souplesse amenée par des arrondis.



- > **Plateau mélaminé double face haute qualité** épaisseur 25 mm avec chants ABS anti-chocs 2 mm, angles adoucis.
- > **Piètement rond en tube** Ø 60 mm, avec patins de mise à niveau transparents.
- > **Piètement partagé** entre chaque plateau.
- > **Traverse centrale de renfort.**
- > **2 opercules** Ø 80 mm disposés de chaque côté du bureau, coloris Gris Alu.

▼ Bureau Easy Fit : 2 plans compacts 90° asymétrique gauche + 2 plan compact 90° asymétrique droit , coloris *Acacia* (AC) + 13 Pieds partagés *Blanc* (BL) Ø60 cm // EFC96GAC (x2) + EFC96DAC (x2) + PP60BL (x10) // **1580€^{HT}** // Produits complémentaires : Caissons hauteur bureau et Sièges Love


Espace Collaboration



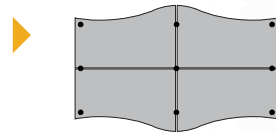
Exemples de configuration



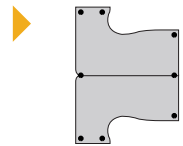
2 plateaux droits
+ 6 pieds



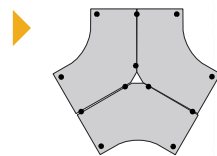
2 plateaux droits
+ 6 pieds



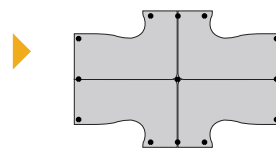
4 plateaux vagues
+ 9 pieds



2 plans compacts
+ 8 pieds



3 plateaux 120°
+ 12 pieds



4 plans compacts
+ 13 pieds



EFB168 BL CL ▲

Espace Collaboration

3 coloris de piètements



GA Gris Alu **BL** Blanc **AN** Anthracite

7 coloris de plateaux



BL Blanc **LG** Light Grey **CV** Calvados **EB** Ébène Ash **CL** Chêne clair **WA** Walnut Ambré **AC** Acacia

Bureau Easy Fit

Espace Collaboration

Bureau Easy Fit :

Plan droit, coloris *Blanc* (BL)
Pied Partagé *Blanc* (BL) Ø60 cm
Retour P.60 cm avec 2 pieds Ø
60 cm coloris *Blanc* (BL), plateau
coloris *Blanc* (BL)

L.180 x P.325 cm (hors tout)

2X EFB188BL

6X PP60BL

2X EFRT08BLBL

1090€^{HT} + éco-taxe

Aménagements Easy Fit



Exemple 1

**Bureau Easy Fit : Plan vague symétrique
L.160 x P.90 cm (EFV169CL x2)
Pied Partagé Blanc Ø60 cm (PP60BL x6)**

Prix du bureau :

770€^{HT}

+ éco-contribution

Produits non inclus :

- > Caisson roulant métal avec coussin tissu (voir p.138)
- > 2 Fauteuils Square tissu avec accoudoirs 3D (voir p.242)
- > Panneau Écran (voir p.152)
- > Panneau écran frontal + pinces (voir p.154)



Exemple 2

**Bureau Easy Fit : Plan droit L.160 x P.80 cm (EFB168CL)
Pied Partagé Blanc Ø60 cm (PP60BL)
Voile de Fond Métal L.160 cm (VFM160BL)
Retour P.60 avec 2 pieds Ø60 cm (EFRT08BLCL)**

Prix du bureau :

648€^{HT}

+ éco-contribution

Produits non inclus :

- > Caisson roulant métal avec coussin tissu (voir p.138)
- > Fauteuil Square tissu avec accoudoirs 3D (voir p.242)

→ Choisissez votre plateau

Plan droit

EN STOCK	120/140/160/180	Plan droit P.80 cm	Prix HT €	Éco-taxe*
		L.80 x P.80 cm EFB088	140	0.71
		L.120 x P.80 cm EFB128	160	1.08
		L.140 x P.80 cm EFB148	175	1.44
		L.160 x P.80 cm EFB168	190	1.44
		L.180 x P.80 cm EFB188	205	1.61

EN STOCK	120/140/160/180	Plan droit P.80 cm avec caisson porteur	Prix HT €	Éco-taxe*
		L.120 x P.80 cm EP123 3 tiroirs	655	3.96
		L.120 x P.80 cm EP124 4 tiroirs	655	4.03
		L.140 x P.80 cm EP143 3 tiroirs	670	4.14
		L.140 x P.80 cm EP144 4 tiroirs	670	4.21
		L.160 x P.80 cm EP163 3 tiroirs	685	4.32
		L.160 x P.80 cm EP164 4 tiroirs	685	4.39
		L.180 x P.80 cm EP183 3 tiroirs	700	4.50
		L.180 x P.80 cm EP184 4 tiroirs	700	4.57

EN STOCK	120/140/160/180	Plan droit P.70 cm	Prix HT €	Éco-taxe*
		L.80 x P.70 cm EFB087	135	0.63
		L.120 x P.70 cm EFB127	155	0.94
		L.140 x P.70 cm EFB147	170	1.10
		L.160 x P.70 cm EFB167	185	1.26
		L.180 x P.70 cm EFB187	200	1.41

EN STOCK	80 120	Plan droit P.60 cm	Prix HT €	Éco-taxe*
		Pas d'opercules inclus - Non compatible avec voile de fond		
		L.80 x P.60 cm EFB086	130	0.54
		L.120 x P.60 cm EFB126	150	0.80

Plan compact

EN STOCK	160 120 80	Plan compact 90° symétrique P.80 cm	Prix HT €	Éco-taxe*
		L.160 x P.160 cm EFC160	375	2.11
		L.160 x P.160 cm EP263 avec caisson porteur 3 tiroirs	860	5.15
		L.160 x P.160 cm EP264 avec caisson porteur 4 tiroirs	860	5.21

EN STOCK	140 100 80 70	Plan compact 90° symétrique P.70 cm	Prix HT €	Éco-taxe*
		L.140 x P.140 cm EFC147	365	1.62

EN STOCK	160/180 120 80	Plan compact 90° asymétrique	Prix HT €	Éco-taxe*
		L.160 x P.120 cm EFC96G Retour gauche EFC96D Retour droit	265	1.67
		L.180 x P.120 cm EFC98G Retour gauche EFC98D Retour droit	285	1.84

EN STOCK	120 120 80 207	Plan compact 120°	Prix HT €	Éco-taxe*
		L.120 x P.120 cm EFC120	350	1.86

Plan vague

EN STOCK	160 80	Plan vague symétrique	Prix HT €	Éco-taxe*
		L.160 x P.90 cm EFV169	265	1.46

EN STOCK	160 80 100	Plan vague asymétrique	Prix HT €	Éco-taxe*
		L.160 x P.100 cm EFV16G Retour gauche EFV16D Retour droit	265	1.51

→ Choisissez votre piètement

Pied standard

III	Pied Ø60 mm	Prix HT €	Éco-taxe*
	Ø 60 mm PP60	40	0.11

Pied réglable

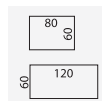
III	Pied Ø60 mm réglable en hauteur	Prix HT €	Éco-taxe*
	Hauteur min. : 650 mm / Hauteur max. 850 mm Ø 60 mm PPR60	70	0.13



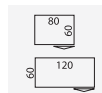
Option électrification - voir p. 162-167

→ Choisissez votre retour / extension

Retour

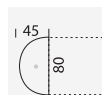


Retour P.60 cm avec 2 pieds Ø 60 mm		Prix HT €	Éco-taxe*
L.80 x P.60 cm	EFRT08	220	0.77
L.120 x P.60 cm	EFRT12	245	1.31

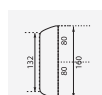


Retour avec caisson porteur P.60 cm et 1 pied Ø60 mm		Prix HT €	Éco-taxe*
L.80 x P.60 cm	EFR813 3 tiroirs	540	2.37
L.80 x P.60 cm	EFR814 4 tiroirs	540	2.37
L.120 x P.60 cm	EFR123 3 tiroirs	565	2.90
L.120 x P.60 cm	EFR124 4 tiroirs	565	2.90

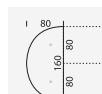
Extension



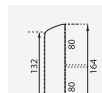
Extension P.80 cm		Prix HT €	Éco-taxe*
1 pied Ø60 mm + 1 platine de liaison			
L.80 x P.45 cm	EFE48	220	0.44



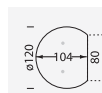
Extension latérale L.160 cm		Prix HT €	Éco-taxe*
1 pied Ø60 mm + 2 platines de liaison			
L.160 x P.40 cm	EFEL60	300	0.80



Liaison L.160 cm		Prix HT €	Éco-taxe*
2 pieds Ø60 mm + 2 platines de liaison			
L.160 x P.80 cm	EFEL16	370	1.26



Extension latérale L.164 cm (si panneau écran en face à face)		Prix HT €	Éco-taxe*
1 pied Ø60 mm + 2 platines de liaison			
L.164 x P.40 cm	EFEL64	300	0.81



Extension convivialité		Prix HT €	Éco-taxe*
2 pieds Ø60 mm + 1 platine de liaison			
Ø 120 x P.104 cm	EFEC12	385	1.38

+ Options



Voile de fond métal		Prix HT €	Éco-taxe*
Gris Alu, Blanc ou Anthracite assorti au coloris du piètement			
L.80 cm	VFM080	45	0.17
L.120 cm	VFM120	60	0.26
L.140 cm	VFM140	68	0.29
L.160 cm	VFM160	78	0.34
L.180 cm	VFM180	90	0.38



Rehausse de rangement bois P.80		Prix HT €	Éco-taxe*
Coloris Blanc			
H.37 x L.80 x P.42 cm	CBREH	175	0.75

+ Options



Voile de fond Plexiglas®		Prix HT €	Éco-taxe*
Coloris blanc givré			
Plan L.80 cm	VFP08GV	135	0.12
Plan L.120 cm	VFP12GV	160	0.17
Plan L.140 cm	VFP14GV	165	0.19
Plan L.160 cm	VFP16GV	170	0.22
Plan L.180 cm	VFP18GV	180	0.25




Voile de fond métal pour plan droit avec caisson porteur		Prix HT €	Éco-taxe*
Gris Alu, Blanc ou Anthracite assorti au coloris du piètement			
Plan L.120 cm	VPM120	45	0.17
Plan L.160 cm	VPM160	60	0.26
Plan L.180 cm	VPM180	68	0.29




Voile de fond Plexiglas® pour plan droit avec caisson porteur		Prix HT €	Éco-taxe*
Coloris blanc givré			
Plan L.120 cm	VPP12GV	135	0.12
Plan L.160 cm	VPP16GV	160	0.17
Plan L.180 cm	VPP18GV	165	0.19

+ Choisissez vos couleurs

3 coloris de piètements



7 coloris de plateaux



+ Composez vos références



*montant de l'Éco-contribution en € HT - susceptible de changements

** Sauf retours et extensions qui incluent déjà le pied dans la référence.
ex: EFEX48 GA BL

■ Bureau **Paris**

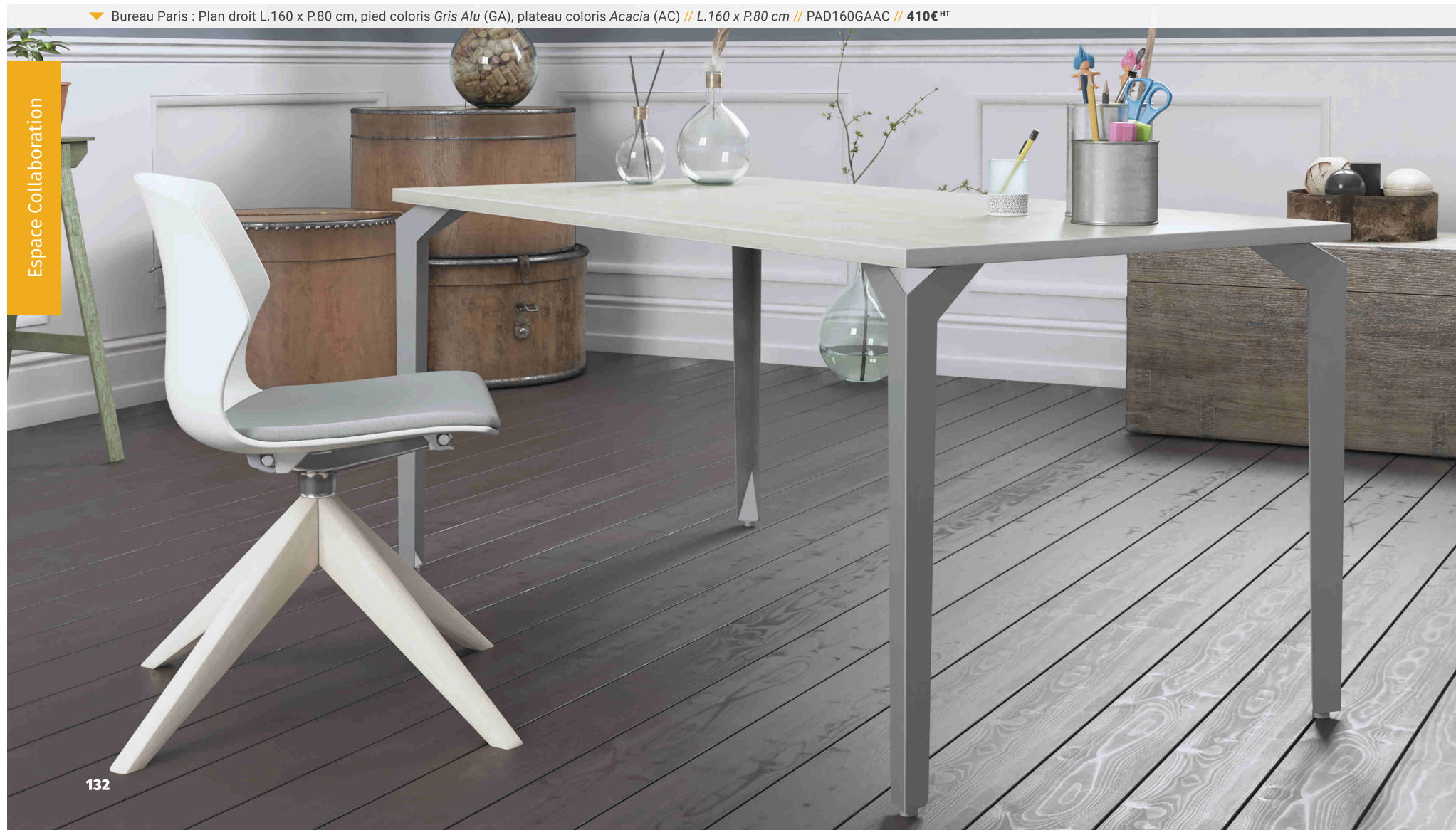
Bureau **Paris**

Merci Eiffel ! Hommage à la glorieuse industrie métallurgique française, un pied simple et unique.



- > **Plateau mélaminé double face haute qualité** épaisseur 25 mm avec chants ABS anti-chocs 2 mm, angles adoucis.
- > **Piètement métallique**, triangulaire.
- > **Cache-câbles (en option)**, intégré sur la partie intérieure verticale, en option.
- > **Traverse centrale de renfort.**
- > **2 opercules** Ø 80 mm disposés de chaque côté du bureau, coloris Gris Alu.

▼ Bureau Paris : Plan droit L.160 x P.80 cm, pied coloris *Gris Alu* (GA), plateau coloris *Acacia* (AC) // L.160 x P.80 cm // PAD160GAAC // **410€^{HT}**





Espace Collaboration

3 coloris de piètements

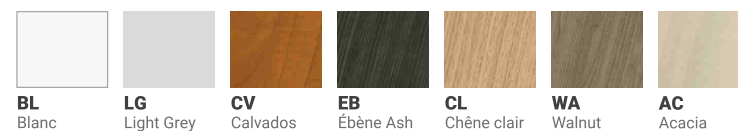


GA
Gris Alu

BL
Blanc

AN
Anthracite

7 coloris de plateaux



BL
Blanc

LG
Light Grey

CV
Calvados

EB
Ébène Ash

CL
Chêne clair

WA
Walnut Ambré

AC
Acacia

+ Cache-câbles et pieds réglables en option



Bureau Paris

Bureau Paris : Plan
droit face à face,
pied coloris Blanc
(BL),coloris Acacia (AC)

L.180 x P.160 cm

1X PAD280BLAC

740€HT + éco-taxe

Espace Collaboration

Aménagements Paris



Exemple 1

**Bureau Paris, plan compact 90° asymétrique L.180 x P.120 cm (retour gauche), pied coloris Gris Alu (GA) et plateau coloris Ébène Ash (EB) (PAP98GGAEB)
Voile de Fond Métal L.180 cm (VFM180BL)
Retour avec caisson porteur 3 tiroirs et 1 pied, L.80x P.60 cm, pied coloris Gris Alu (GA), plateau coloris Ébène Ash (EB) (PAR813GAEB)**

Prix du bureau :

1205€^{HT}

+ éco-contribution

Produits non inclus :

- > Accessoires de rangement (voir p.156)
- > Panneau écran frontal + pinces (voir p.154)
- > Fauteuil Dream tissu avec accoudoirs 3D et tête (voir p.250)



Exemple 2

**Bureau Paris, plan compact 90° asymétrique L.180 x P.120 cm (retour droit), pied coloris Anthracite (AN) et plateau coloris Blanc (BL) (PAP98DANBL)
Voile de Fond Métal L.180 cm (VFM180AN)**

Prix du bureau :

650€^{HT}

+ éco-contribution

Produits non inclus :

- > Piètement réglable en hauteur optionnel
- > Fauteuil Sublim haut dossier (voir p.222)

→ Choisissez votre produit

Plan droit

EN STOCK	Plan droit P.60 cm	Prix HT €	Éco-taxe*
	1 plateau + 4 pieds - Pas d'opercules inclus - Non compatible avec voile de fond		
	L.80 x P.60 cm PAD086	350	0.54
	L.120 x P.60 cm PAD126	370	0.80

EN STOCK	Plan droit P.70 cm	Prix HT €	Éco-taxe*
	1 plateau + 4 pieds		
	L.80 x P.70 cm PAD087	355	0.63
	L.120 x P.70 cm PAD127	375	0.94
	L.140 x P.70 cm PAD147	390	1.10
	L.160 x P.70 cm PAD167	405	1.26
	L.180 x P.70 cm PAD187	420	1.41

Élément de départ - Poste individuel

EN STOCK	Plan droit P.80 cm	Prix HT €	Éco-taxe*
	1 plateau + 4 pieds		
	L.80 x P.80 cm PAD080	360	0.71
	L.120 x P.80 cm PAD120	380	1.08
	L.140 x P.80 cm PAD140	395	1.44
	L.160 x P.80 cm PAD160	410	1.44
	L.180 x P.80 cm PAD180	425	1.61

Élément suivant - Poste individuel

EN STOCK	Plan droit P.80 cm	Prix HT €	Éco-taxe*
	1 plateau + 2 pieds		
	L.120 x P.80 cm PAS120	270	1.47
	L.140 x P.80 cm PAS140	285	1.65
	L.160 x P.80 cm PAS160	295	1.86
	L.180 x P.80 cm PAS180	315	2.04

Élément de départ (2 postes face à face)

EN STOCK	Plan droit P.160 cm	Prix HT €	Éco-taxe*
	2 plateaux + 6 pieds		
	L.120 x 160 cm PAD220	650	3.15
	L.140 x 160 cm PAD240	680	3.49
	L.160 x 160 cm PAD260	710	3.91
	L.180 x 160 cm PAD280	740	4.26

Élément suivant (2 postes face à face)

EN STOCK	Plan droit P.160 cm	Prix HT €	Éco-taxe*
	2 plateaux + 3 pieds		
	L.120 x P.160 cm PAS220	485	3.15
	L.140 x P.160 cm PAS240	515	3.49
	L.160 x P.160 cm PAS260	545	3.91
	L.180 x P.160 cm PAS280	575	4.26

Plan vague

EN STOCK	Plan vague symétrique	Prix HT €	Éco-taxe*
	1 plateau + 4 pieds		
	L.160 x P.90 cm PAE169	485	1.46

EN STOCK	Plan vague asymétrique	Prix HT €	Éco-taxe*
	1 plateau + 4 pieds		
	L.160 x P.100 cm PAE16G Retour gauche / PAE16D Retour droit	485	1.51

Plan compact

EN STOCK	Plan compact 90° symétrique P.80 cm	Prix HT €	Éco-taxe*
	1 plateau + 5 pieds		
	L.160 x P.160 cm PAP160	650	2.11

EN STOCK	Plan compact 90° symétrique P.70 cm	Prix HT €	Éco-taxe*
	1 plateau + 5 pieds		
	L.140 x P.140 cm PAP147	640	1.62

EN STOCK	Plan compact 90° asymétrique	Prix HT €	Éco-taxe*
	1 plateau + 5 pieds		
	L.160 x P.120 cm PAP96G Retour gauche / PAP96D Retour droit	540	1.67
	L.180 x P.120 cm PAP98G Retour gauche / PAP98D Retour droit	560	1.84

EN STOCK	Plan compact 120°	Prix HT €	Éco-taxe*
	1 plateau + 5 pieds		
	L.120 x P.120 cm PAP120	625	1.86

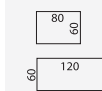
+ Options



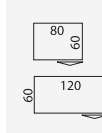
Kit de réglage en hauteur	Prix HT €	Éco-taxe*
Supplément par pied Réglable en hauteur 645 mm min. / 860 mm max. Nous consulter.	45	0.15

→ Choisissez votre retour / extension

Retour

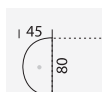


Retour P.60 cm avec 2 pieds		Prix HT €	Éco-taxe *
L.80 x P.60 cm	PART08	250	0.85
L.120 x P.60 cm	PART12	275	1.39

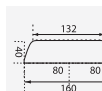


Retour avec caisson porteur P.60 cm		Prix HT €	Éco-taxe *
L.80 x P.60 cm	PAR813 3 tiroirs	530	2.41
L.80 x P.60 cm	PAR814 4 tiroirs	530	2.41
L.120 x P.60 cm	PAR123 3 tiroirs	560	2.94
L.120 x P.60 cm	PAR124 4 tiroirs	560	2.94

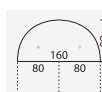
Extension



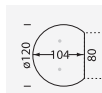
Extension P.80 cm		Prix HT €	Éco-taxe *
1 pied + 1 platine de liaison			
L.80 x P.45 cm	PAEX48	235	0.48



Extension latérale L.160 cm		Prix HT €	Éco-taxe *
1 pied + 2 platines de liaison			
L.160 x P.40 cm	PAEL60	315	0.84



Liaison L.160 cm		Prix HT €	Éco-taxe *
2 pieds + 2 platines de liaison			
L.160 x P.80 cm	PAEL16	400	1.34



Extension convivialité		Prix HT €	Éco-taxe *
2 pieds + 1 platine de liaison			
Ø 120 x P.104 cm	PAEC12	415	1.46

+ Options



Rehausse de rangement bois P.80 cm		Prix HT €	Éco-taxe *
Coloris Blanc			
H.37 x L.80 x P.42 cm	CBREH	175	0.75



Voile de fond métal		Prix HT €	Éco-taxe *
Gris Alu, Blanc ou Anthracite assorti au coloris du piètement			
L.80 cm	VFM080	45	0.17
L.120 cm	VFM120	60	0.26
L.140 cm	VFM140	68	0.29
L.160 cm	VFM160	78	0.34
L.180 cm	VFM180	90	0.38

+ Options



Voile de fond Plexiglas®		Prix HT €	Éco-taxe *
Coloris blanc givré			
Plan 80 cm	VFP08GV	135	0.12
Plan 120 cm	VFP12GV	160	0.17
Plan 140 cm	VFP14GV	165	0.19
Plan 160 cm	VFP16GV	170	0.22
Plan 180 cm	VFP18GV	180	0.25



Cache-câbles		Prix HT €	Éco-taxe *
Coloris Gris Alu, Blanc ou Anthracite			
CCP GA, AN ou BL		35	0.04



Pied triangulaire sur vérin		Prix HT €	Éco-taxe *
PT60		55	0.15
PTR60	Réglable en hauteur 645 mm min. / 860 mm max.	100	0.15




Option électrification - voir p. 162-167

+ Choisissez vos couleurs

3 coloris de piètements



7 coloris de plateaux



+ Composez votre référence

Essentiel




- 01 Référence de base
- 02 Coloris de piètement
- 03 Coloris du plateau

Caissons Métal


Wizz ... ça roule ! Pratique certes, mais élégant aussi avec son chapeau textile ou bois.


- > Caissons métalliques monobloc.
- > Préhensions latérales intégrées.
- > Serrure générale avec clé pliante.
- > Coulisses télescopiques à billes à extraction totale sur les tiroirs à dossiers suspendus.
- > 5^e roulette pour les tiroirs à dossiers suspendus.
- > 3 coloris de caissons : Anthracite, Gris Alu et Blanc.
- > 7 coloris de tops de finition.
- > Freins sur roulettes avant.

Espace Collaboration

Caisson roulant		Prix HT €	Éco-taxe*
Plumier inclus			
	H. 54,5 x L.41 x P.54 cm C2T 1 tiroir + 1 tiroir DS	285	0.41
	H. 54,5 x L.41 x P.54 cm C3T 3 tiroirs	285	0.41

+ Options


Clé passe-partout		Prix HT €	Éco-taxe*
	PASSCR	30	0.01

Coussin tissu		Prix HT €	Éco-taxe*
	14 coloris XTREME CS + 13 coloris OMEGA disponibles (voir nuancier p.278-279) TTISCR	78	0.37

Top de finition bois		Prix HT €	Éco-taxe*
	TOPCR	60	0.08

Choisissez vos couleurs

3 coloris de caisson



7 coloris de top de finition, voir p.139

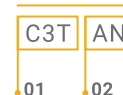


C3T AN + C2T GA + C2T BL ▼



Composez votre référence


Essentiel



01 Référence de base
02 Coloris du caisson

Points forts

- + Clé pliante
- + Plumier inclus



Caissons Hauteur Bureau

Evidemment ! Une façon utile d'agrandir son plan de travail.



- > Caissons métalliques monobloc d'excellente finition.
- > Préhensions latérales intégrées.
- > Serrure générale avec clé pliante.
- > Coulisses télescopiques à billes à extraction totale sur les tiroirs dossiers suspendus.
- > Tiroirs grande profondeur sur les caissons P.80 cm.
- > 3 coloris de caissons : Anthracite, Gris Alu et Blanc.
- > 7 coloris de tops mélaminés assortis aux coloris des bureaux.

Caisson hauteur bureau P.60 cm				Prix HT €	Éco-taxe*
	H.72 x L.41 cm	CB36	2 tiroirs + 1 tiroir DS	415	0.52
	H.72 x L.41 cm	CB46	4 tiroirs	415	0.54
Caisson hauteur bureau P.80 cm				Prix HT €	Éco-taxe*
	H.72 x L.41 cm	CB38	2 tiroirs + 1 tiroir DS	495	0.68
	H.72 x L.41 cm	CB48	4 tiroirs	495	0.70



Choisissez vos couleurs

3 coloris de caisson




AN Anthracite **GA** Gris Alu **BL** Blanc

7 coloris de top de finition



BL Blanc **LG** Light Grey **CV** Calvados **EB** Ébène Ash **CL** Chêne clair **WA** Walnut Ambré **AC** Acacia



Points forts

- + Tiroirs grande profondeur
- + Clé pliante
- + Plumier inclus

*montant de l'Éco-contribution en € HT - susceptible de changements

■ Caissons **Tower**

Caissons Tower

Encore mieux ! Un rangement tourné vers soi qui devient même une mini cloison.

- > Caissons à tiroir unique.
- > Plumier inclus.
- > Préhension frontale.
- > Tiroir à extraction totale.
- > Paroi verticale positionnable à droite ou à gauche.
- > Tablette pour dossiers suspendus réglable en hauteur.
- > Coulisses à billes.
- > 3 coloris de caissons : Anthracite, Gris Alu et Blanc.
- > 7 coloris de tops mélaminés assortis aux coloris des bureaux.
- > 2 hauteurs possibles : 72 cm (hauteur bureau) ou 113 cm (hauteur panneau écran).



Espace Collaboration

Rangement

	Caisson Tower H.72 x P.80 cm	Prix HT €	Éco-taxe*
	Tiroir unique avec top de finition - 1 tablette		
H.72 x L.41 cm	TOB	560	0.45
	Caisson Tower H.113 x P.80 cm	Prix HT €	Éco-taxe*
	Tiroir unique - 2 tablettes (une fixe et une réglable en hauteur)		
H.113 x L.41 cm	TOH	890	0.72
	Top de finition optionnel	Prix HT €	Éco-taxe*
	Pour modèle TOH		
L.41 x P.80 cm	TOPTW	70	0.09




Choisissez vos couleurs

3 coloris de caisson



AN Anthracite **GA** Gris Alu **BL** Blanc

7 coloris de top de finition



BL Blanc **LG** Light Grey **CV** Calvados **EB** Ébène Ash **CL** Chêne clair **WA** Walnut Ambré **AC** Acacia



Caisson Tower H.113 cm, coloris Blanc (BL) avec top de finition, coloris Walnut Ambré (WA)

H.113 x L.41 x P.80 cm

1X TOHBL

1X TOPTWWA

960€ HT + éco-taxe

Rehausse de rangement

Plus qu'un rangement. La rehausse devient vitrine de présentation ou encore cloison pour plus de confidentialité sur le bureau.



1 coloris de structure



BL
Blanc

- > Rehausse bois pour caisson ou bureau P.80 cm.
- > Hauteur utile : 35 cm.
- > Largeur utile : 76 cm.
- > Profondeur utile : 40 cm.
- > Coloris Blanc.



Rehausse bois

Prix HT €

Éco-taxe*

Pour bureau P.80 cm ou caisson hauteur bureau P.80 cm

H.37 x L.80 x P.42 cm CBREH

175

0.75



◀ CBREH

*montant de l'Éco-contribution en € HT - susceptible de changements

Rehausse de rangement

Rehausse bois
coloris Blanc

H.37 x L.80 x P.42 cm

1X CBREH

175€^{HT} + éco-taxe

Espace Collaboration

Armoires Rideaux

L'indispensable. C'est elle qui va se plier à vos envies et vos besoins !

8
ANS

OFFICE
EXCELLENCE
CERTIFIÉE

- **Armoire métallique monobloc à rideaux** PVC non-feu (M1) équipée de 4 vérins de mise à niveau, réglables de l'intérieur.
- **Cadre support pour dossiers suspendus** intégré sous le top.
- Fond plat avec rail encastré.
- **Tablettes réglables en hauteur** au pas de 25 mm.
- **Serrure incorporée** avec 2 clés pliantes.
- **Dimensions** : 7 hauteurs et 4 largeurs différentes disponibles.
- **Profondeur** 45 cm (hors tout).





Espace Collaboration

EN STOCK 10 coloris en stock

Rideaux unis

ANTH Anthracite 7016	BLAN Blanc 9003	GALU Gris Alu 9006
-----------------------------------	---------------------------	---------------------------------

Rideaux tons bois

ANCL Corps Anthracite 7016/Chêne Clair	BLAC Corps Blanc 9003/Acacia	BLWA Corps Blanc 9003/Walnut Ambré	BLCL Corps Blanc 9003/Chêne Clair	GAAC Corps Gris Alu 9006/Acacia	GAWA Corps Gris Alu 9006/Walnut Ambré	GACL Corps Gris Alu 9006/Chêne Clair
---	---	---	--	--	--	---

20 JOURS 17 coloris disponibles sous 20 jours

Rideaux unis

NOIR Noir 9005	BEIG Beige 1013	GRIS Gris 7035	ANBL Anthracite/ Blanc	ANGA Anthracite/ Gris Alu	GABL Gris Alu/ Blanc	GAAN Gris Alu/ Anthracite	BLTH Blanc/ Anthracite	BLGA Blanc/ Gris Alu
--------------------------	---------------------------	--------------------------	-------------------------------------	--	-----------------------------------	--	-------------------------------------	-----------------------------------

Rideaux tons bois


ANEB Corps Anthracite 7016/Ébène Ash	ANWA Corps Anthracite 7016/Walnut Ambré	ANCV Corps Anthracite 7016/Calvados	ANAC Corps Anthracite 7016/Acacia	BLEB Corps Blanc 9003/Ébène Ash	BLCV Corps Blanc 9003/Calvados	GAEB Corps Gris Alu 9006/Ébène Ash	GACV Corps Gris Alu 9006/Calvados
---	--	--	--	--	---	---	--

→ Choisissez votre produit

Armoires hautes



		Armoires hautes H.198 cm		Prix HT €	Éco-taxe *
4 tablettes					
	H.198 x L.120 cm	ARE2012	rideaux unis	575	6.23
	H.198 x L.120 cm	AREB2012	rideaux tons bois	600	6.23
	H.198 x L.102 cm	ARE2010	rideaux unis	565	5.44
	H.198 x L.102 cm	AREB2010	rideaux tons bois	590	5.44
20 JOURS					
	H.198 x L.80 cm	ARE2008	rideaux unis	580	4.81
	H.198 x L.80 cm	AREB2008	rideaux tons bois	615	4.81
	H.198 x L.60 cm	ARE2006	rideaux unis	560	4.47
	H.198 x L.60 cm	AREB2006	rideaux tons bois	575	4.47
20 JOURS					
	Armoires hautes H.181 cm		Prix HT €	Éco-taxe *	
3 tablettes					
	H.181 x L.120 cm	ARE1812	rideaux unis	595	4.87
	H.181 x L.120 cm	AREB1812	rideaux tons bois	620	4.87
	H.181 x L.102 cm	ARE1810	rideaux unis	585	4.16
	H.181 x L.102 cm	AREB1810	rideaux tons bois	610	4.16
	H.181 x L.60 cm	ARE1806	rideaux unis	545	2.85
	H.181 x L.60 cm	AREB1806	rideaux tons bois	560	2.85

Armoires mi-hautes

		Armoires mi-hautes H.160 cm		Prix HT €	Éco-taxe *
3 tablettes					
	H.160 x L.120 cm	ARE1612	rideaux unis	550	4.79
	H.160 x L.120 cm	AREB1612	rideaux tons bois	575	4.79
	H.160 x L.102 cm	ARE1610	rideaux unis	540	4.08
	H.160 x L.102 cm	AREB1610	rideaux tons bois	565	4.08
20 JOURS					
	Armoires mi-hautes H.145 cm		Prix HT €	Éco-taxe *	
2 tablettes					
	H.145 x L.120 cm	ARE1412	rideaux unis	505	4.00
	H.145 x L.120 cm	AREB1412	rideaux tons bois	525	4.00
	H.145 x L.102 cm	ARE1410	rideaux unis	495	3.65
	H.145 x L.102 cm	AREB1410	rideaux tons bois	515	3.65

Armoires basses




		Armoires basses H.105 cm		Prix HT €	Éco-taxe *
2 tablettes					
	H.105 x L.120 cm	ARE1012	rideaux unis	420	3.68
	H.105 x L.120 cm	AREB1012	rideaux tons bois	440	3.68
	H.105 x L.102 cm	ARE1010	rideaux unis	410	3.01
	H.105 x L.102 cm	AREB1010	rideaux tons bois	430	3.01

		Armoires basses H.105 cm		Prix HT €	Éco-taxe *
2 tablettes					
	H.105 x L.80 cm	ARE1008	rideaux unis	430	2.69
	H.105 x L.80 cm	AREB1008	rideaux tons bois	450	2.69

		Armoires crêdences H. 70 cm		Prix HT €	Éco-taxe *
1 tablette - pas de rail DS sous le top					
	H.70 x L.120 cm	ARE0712	rideaux unis	405	2.96
	H.70 x L.120 cm	AREB0712	rideaux tons bois	425	2.96
	H.70 x L.102 cm	ARE0710	rideaux unis	395	2.51
	H.70 x L.102 cm	AREB0710	rideaux tons bois	415	2.51
	H.70 x L.80 cm	ARE0708	rideaux unis	385	2.23
	H.70 x L.80 cm	AREB0708	rideaux tons bois	405	2.23

		Armoires Rehausses H.50 cm		Prix HT €	Éco-taxe *
Sans tablette - pas de rail DS sous le top					
	H.50 x L.120 cm	ARE0512	rideaux unis	340	2.28
	H.50 x L.120 cm	AREB0512	rideaux tons bois	360	2.28
	H.50 x L.102 cm	ARE0510	rideaux unis	330	1.96
	H.50 x L.102 cm	AREB0510	rideaux tons bois	350	1.96
	H.50 x L.80 cm	ARE0508	rideaux unis	320	1.54
	H.50 x L.80 cm	AREB0508	rideaux tons bois	340	1.54

Demi-Penderies

		Demi-Penderies		Prix HT €	Éco-taxe *
4 tablettes					
	H.198 x L.120 cm	ARE2012P	rideaux unis	780	6.23
	H.198 x L.120 cm	AREB2012P	rideaux tons bois	805	6.23
20 JOURS					
	Demi-Penderies		Prix HT €	Éco-taxe *	
3 tablettes					
	H.160 x L.120 cm	ARE1612P	rideaux unis	705	3.84
	H.160 x L.120 cm	AREB1612P	rideaux tons bois	725	3.84

Penderies

		Penderies		Prix HT €	Éco-taxe *
1 tablette					
	H.198 x L.60 cm	ARE2006P	rideaux unis	570	3.98
	H.198 x L.60 cm	AREB2006P	rideaux tons bois	585	3.98
	H.181 x L.60 cm	ARE1806P	rideaux unis	550	2.54
	H.181 x L.60 cm	AREB1806P	rideaux tons bois	565	2.54

Espace Collaboration

+ Options

EN STOCK		Top de finition pour armoires rideaux	Prix HT €	Éco-taxe*
		L.120 x P.45 cm TARV12	84	0.18
		L.102 x P.45 cm TARV10	78	0.14
20 JOURS		Top de finition pour armoires rideaux	Prix HT €	Éco-taxe*
		L.80 x P.45 cm TARV8	68	0.11
EN STOCK		Tablette supplémentaire en métal (60-70 kg)	Prix HT €	Éco-taxe*
		L.120 cm TARE12	29	0.07
		L.100 cm TARE10	28	0.06
20 JOURS		Tablette supplémentaire en métal (60-70 kg)	Prix HT €	Éco-taxe*
		L.80 cm TARE8	23	0.05
		L.60 cm TARE6	20	0.04
EN STOCK		Tablette télescopique coloris blanc	Prix HT €	Éco-taxe*
		L.120 cm TTE120	145	0.14
		L.100 cm TTE100	144	0.12
		L.80 cm TTE80	139	0.10
20 JOURS		Chassis télescopique DS (poids maxi 35 kg)	Prix HT €	Éco-taxe*
		L.120 cm CTE120	145	0.10
		L.100 cm CTE100	138	0.09
		L.80 cm CTE80	134	0.08
		L.60 cm CTE60	131	0.07
EN STOCK		Kit de verrouillage anti-basculement	Prix HT €	
		Pour 2 chassis CSK2	38	
		Pour 3 chassis CSK3	49	
		Pour 4 chassis CSK4	65	
EN STOCK		Séparateur de tablette noir	Prix HT €	Éco-taxe*
		H.25 cm STN	25	0.02
EN STOCK		Clé passe-partout	Prix HT €	Éco-taxe*
		PASSARE	30	0.01

Choisissez vos couleurs

Coloris armoires rideaux, voir nuancier p.143
Coloris tops de finition, voir nuancier bois p.278



Espace Collaboration

Composez votre référence

Essentiel

AREB2010 BLAN

01

02

01 Référence de base

02 Coloris de l'armoire

Armoires Bois

*Une version prestige. Des poignées, des vitres,
du bois, l'art et la manière de se distinguer.*



- > **Structure mélaminée** avec voile de fond structurel ép. 19 mm.
- > **Top de finition** inclus ép. 19 mm sauf modèle bout de bureau H.72 x L.80 cm, top ép. 25 mm.
- > **Serrure 3 points** sur portes hautes pleines et **1 point** sur portes basses. **Pas de serrure** sur portes verre dépoli transparent et tiroirs DS.
- > **Poignées** en métal design.
- > **2 modèles de tablettes mélaminées** : réglables en hauteur, parfaitement adaptés pour le rangement de vos fournitures et accessoires de bureau (L. 80 cm : 20 Kg max. uniformément répartis / L. 100 cm : 15 Kg max. uniformément répartis).
- > **2 modèles de tablettes en métal** : réglables en hauteur, recommandés pour le rangement de gros classeurs, dossiers d'archives ou stockage de catalogue (L. 80 cm : 40 Kg max. uniformément répartis / L. 100 cm : 30 Kg max. uniformément répartis).
- > **4 vérins de mise à niveau** réglables de l'intérieur.

Espace Collaboration

Ensemble armoires bois hautes et basses, coloris Walnut Ambré (WA), avec tablette bois




Armoires hautes H.193 cm



H.193 x L.100 x P.45 cm			Prix HT €	Éco-taxe*
4 tablettes sauf sur modèles avec tiroirs DS - Top 19 mm				
Rayonnage	AHRM10	Tablette métal	445	5.14
Rayonnage	AHRB10	Tablette bois	470	5.14
2 portes en verre dépoli + 2 portes basses	AHVM10	Tablette métal	885	6.45
2 portes en verre dépoli + 2 portes basses	AHVB10	Tablette bois	910	6.45
2 portes pleines	AHPM10	Tablette métal	735	6.45
2 portes pleines	AHPB10	Tablette bois	760	6.45
2 tiroirs DS	AHTM10	Tablette métal	865	8.09
2 tiroirs DS	AHTB10	Tablette bois	895	8.09
2 portes basses	AHBM10	Tablette métal	590	5.68
2 portes basses	AHBB10	Tablette bois	620	5.68
2 portes en verre dépoli + 2 tiroirs DS	AHCM10	Tablette métal	1195	9.88
2 portes en verre dépoli + 2 tiroirs DS	AHCB10	Tablette bois	1235	9.88

Armoires mi-hautes H.139 cm



H.139 x L.100 x P.45 cm			Prix HT €	Éco-taxe*
3 tablettes sauf sur modèles avec tiroirs DS - Top 19 mm				
Rayonnage	AMRM10	Tablette métal	365	4.01
Rayonnage	AMRB10	Tablette bois	385	4.01
2 tiroirs DS	AMTM10	Tablette métal	760	8.09
2 tiroirs DS	AMTB10	Tablette bois	785	8.09
2 portes pleines	AMPM10	Tablette métal	630	5.41
2 portes pleines	AMPB10	Tablette bois	650	5.41
2 portes + 2 tiroirs DS	AM2M10	Tablette métal	730	6.00
2 portes + 2 tiroirs DS	AM2B10	Tablette bois	755	6.00
2 portes basses	AMBM10	Tablette métal	515	4.61
2 portes basses	AMBB10	Tablette bois	540	4.61

Armoires mi-hautes H.113 cm



H.113 x L.80 x P.45 cm			Prix HT €	Éco-taxe*
2 tablettes sauf sur modèles avec tiroirs DS - Top 19 mm				
Rayonnage	APRM08	Tablette métal	300	2.75
Rayonnage	APRB08	Tablette bois	310	2.75
2 tiroirs DS	APTM08	Tablette métal	685	4.12
2 tiroirs DS	APTB08	Tablette bois	695	4.12
2 portes pleines	APPM08	Tablette métal	490	3.38
2 portes pleines	APPB08	Tablette bois	500	3.38
2 portes basses	APBM08	Tablette métal	435	2.99
2 portes basses	APBB08	Tablette bois	445	2.99



H.113 x L.100 x P.45 cm			Prix HT €	Éco-taxe*
2 tablettes sauf sur modèles avec tiroirs DS - Top 19 mm				
Rayonnage	APRM10	Tablette métal	335	3.44
Rayonnage	APRB10	Tablette bois	350	3.44
2 tiroirs DS	APTM10	Tablette métal	720	5.15
2 tiroirs DS	APTB10	Tablette bois	735	5.15
2 portes pleines	APPM10	Tablette métal	525	4.23
2 portes pleines	APPB10	Tablette bois	540	4.23
2 portes basses	APBM10	Tablette métal	470	3.73
2 portes basses	APBB10	Tablette bois	490	3.73

Armoires basses H.72 cm



H.72 x L.80 x P.45 cm			Prix HT €	Éco-taxe*
Bout de bureau - 1 tablette sauf sur modèle avec tiroirs DS - Top 25 mm				
Rayonnage	BBRM08	Tablette métal	200	1.92
Rayonnage	BBRB08	Tablette bois	205	1.92
2 portes	BPRM08	Tablette métal	325	2.36
2 portes	BPRB08	Tablette bois	330	2.36
2 tiroirs DS	BTRM08		530	2.88



H.72 x L. 100 x P. 45 cm			Prix HT €	Éco-taxe*
1 tablette sauf sur modèle avec tiroirs DS - Top 19 mm				
Rayonnage	ABRM10	Tablette métal	220	2.40
Rayonnage	ABRB10	Tablette bois	230	2.40
2 portes	ABPM10	Tablette métal	360	2.96
2 portes	ABPB10	Tablette bois	365	2.96
2 tiroirs DS	ABTM10		585	3.60

+ Options



Tablette supplémentaire métallique		Prix HT €	Éco-taxe*
Pour L.80 cm	1TM08	28	0.18
Pour L.100 cm	1TM10	30	0.22



Tablette supplémentaire bois		Prix HT €	Éco-taxe*
Pour L.80 cm	1TB08	32	0.18
Pour L.100 cm	1TB10	35	0.22

Choisissez vos couleurs

5 coloris disponibles

BL
BlancEB
Ébène AshCL
Chêne clairWA
Walnut
AmbréAC
AcaciaGT
Gris Taupe
RAL 70391 coloris de
tablette en métal

Porte-manteaux Avantage

Votre majordome ! Fiable, discret et toujours bien placé pour vous recevoir.



- > **6 patères** avec tête tournante réglable en hauteur.
- > **Patères larges** ne déformant pas les vêtements.
- > **Porte-parapluies** avec bac égouttoir amovible et étanche.
- > Hauteur : 180 cm // Coloris Gris / Noir.

Modèle Gris/Noir	Prix HT €	Éco-taxe*
H.180 cm ADVANTAGE GRNO	105	0.62



Espace Collaboration

Repose-pieds Nymphéa

C'est le pied ! L'air de rien, il change tout pour le confort du dos.



- > **Conception ergonomique** développée avec le concours du Service de Santé au travail.
- > **Agréé IGH et ERP.**
- > **Défatigue** toute la partie inférieure du corps.
- > **Réglable en hauteur et inclinaison libre.**

Repose-pieds	Prix HT €
NYPHEA	78



Points forts

+ Recommandé par la médecine du travail



Rayonnages Tubulaires

Le plus fort pour les grosses charges. Esprit industriel, efficacité garantie !



- > **Dimensions** : Hauteur : 2000 mm - Profondeur : 360 mm
Largeur : 1000 ou 1250 mm.
- > **Résistance à la charge jusqu'à 200 kg** par tablette.
- > **Montants coloris Anthracite** avec patins de protection des sols.
- > **5 tablettes en tube galvanisé** pouvant recevoir des dossiers suspendus
- > Lot de 5 isobois pour tablettes inclus.
- > Autres dimensions et modèles : nous consulter.

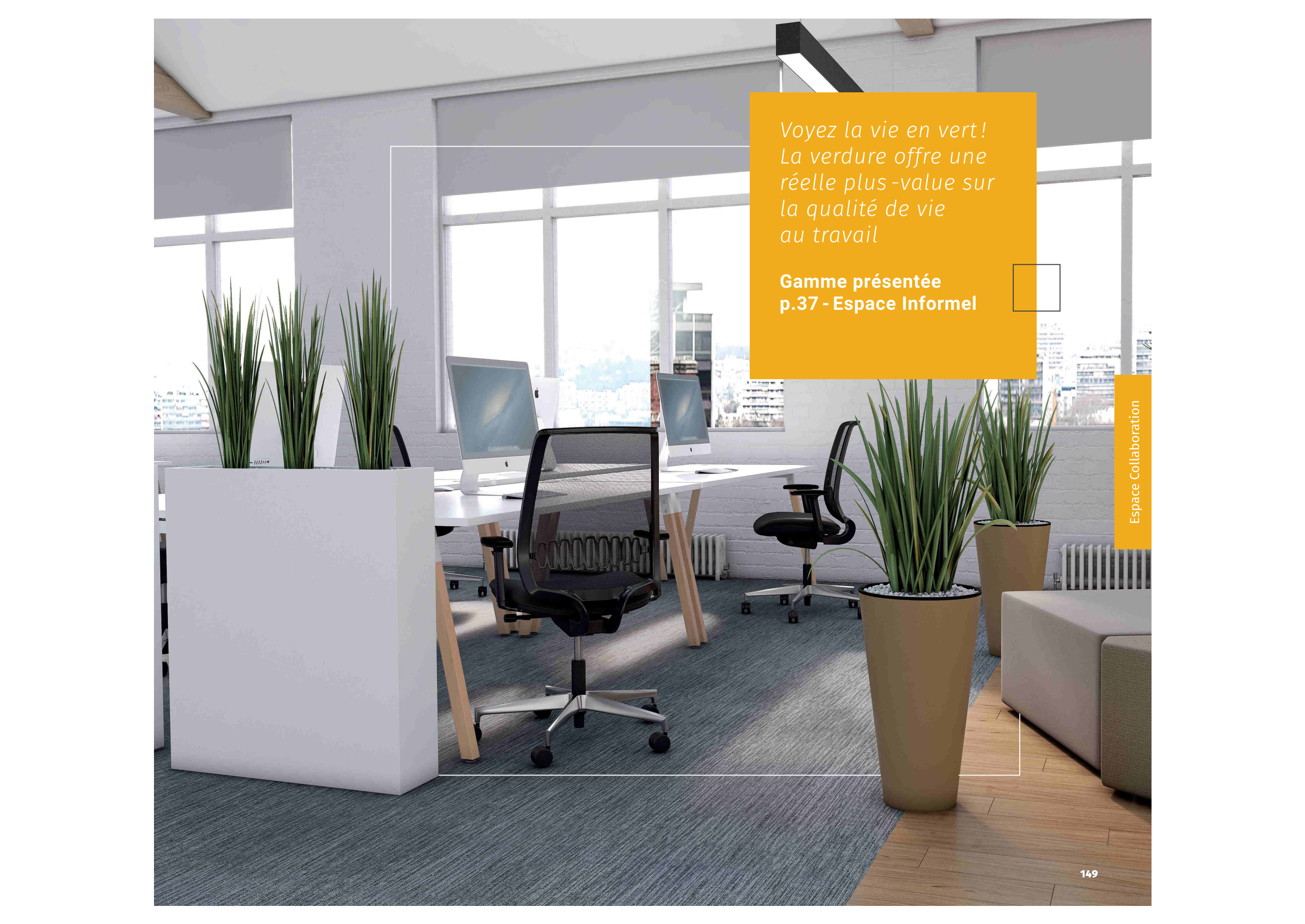


- 1 Élément départ
- 2 Élément suivant

Élément de départ		Prix HT €	Éco-taxe*
H.200 x L.100 x P.36 cm	TUD1036	240	0.25
H.200 x L.125 x P.36 cm	TUD1236	262	0.29

Élément suivant		Prix HT €	Éco-taxe*
H.200 x L.100 x P.36 cm	TUS1036	210	0.22
H.200 x L.125 x P.36 cm	TUS1236	232	0.23

*montant de l'Éco-contribution en € HT - susceptible de changements



*Voyez la vie en vert!
La verdure offre une
réelle plus-value sur
la qualité de vie
au travail*

**Gamme présentée
p.37 - Espace Informel**

Espace Collaboration

Cloisons Acoustiques

Non négociable ! Le bruit réduit la performance des équipes. Une cloison, une touche de couleur et tout le monde retrouve le sourire.



Voir nuancier
tissus p.278-279



Oméga
uniquement Xtreme CS
uniquement

Espace Collaboration

- > **Dimensions** : H.160 cm x L.80 ou L.120 cm.
- > **Cloison mélaminée** épaisseur 25 mm avec mousse acoustique d'épaisseur 15 mm de chaque côté de la paroi.
- > **Finition tissu OMEGA ou XTREME CS** disponible en 27 coloris (voir nuancier p.278-279).
- > **Autres dimensions, nous consulter.**

Cloison acoustique - finition tissu		Prix HT €	Éco-taxe*
	H.1600 x L.800 mm CT080PHO	435	0.86
	H.1600 x L.1200 mm CT120PHO	530	1.22

+ Options



Pied stabilisateur

Prévoir 2 pieds pour l'élément de départ et 1 pied pour l'élément suivant

CPS Prix HT € 48 Éco-taxe* 0.12



Pied stabilisateur sur roulettes

Prévoir 2 pieds pour l'élément de départ et 1 pied pour l'élément suivant

CPS2R Prix HT € 68 Éco-taxe* 0.29



Points forts

- + mousse acoustique performante
- + finition soignée
- + confort et esthétique sur le poste de travail importante

Cloisons Pleines

Dessinez votre espace ! Une façon légère de créer des pôles cohérents et de les faire évoluer dans le temps.



- > **Dimensions** : H.160 cm x L.80 ou L.120 cm.
- > **3 modèles disponibles.**
- > **Cloison en bois plein** (7 coloris disponibles, assortis aux bureaux) ou **cloison droite tissu OMEGA ou XTREME CS** disponible en 27 coloris (voir nuancier p.278-279).
- > **Autres dimensions, nous consulter.**



CM120CL (X4) + CPS2R (X6)
+ CT120 B36 (X4) + CPS (X5)

Cloison - finition bois		Prix HT €	Éco-taxe*
H.1600 x L.800 mm	CM080	195	0.86
H.1600 x L.1200 mm	CM120	260	1.21

Cloison - finition tissu		Prix HT €	Éco-taxe*
H.1600 x L.800 mm	CT080	355	0.86
H.1600 x L.1200 mm	CT120	430	1.21

+ Options

Pied stabilisateur blanc		Prix HT €	Éco-taxe*
Prévoir 2 pieds pour l'élément de départ et 1 pied pour l'élément suivant			
CPS		48	0.12

Pied stabilisateur blanc sur roulettes		Prix HT €	Éco-taxe*
Prévoir 2 pieds pour l'élément de départ et 1 pied pour l'élément suivant			
CPS2R		68	0.29

Choisissez vos couleurs

Voir nuancier tissus p.278-279



Oméga
uniquement



Xtreme CS
uniquement

7 coloris de bois



BL
Blanc



LG
Light Grey



CV
Calvados



EB
Ébène Ash



CL
Chêne clair



WA
Walnut
Ambré



AC
Acacia

Panneaux écrans Frontaux et Latéraux

Chacun chez soi. Le juste milieu entre le poste individuel préféré des français et l'espace collaboratif.

Voir nuancier
tissus p.278-279



Oméga
uniquement



Xtreme CS
uniquement

Espace Collaboration

+ Tissu Xtreme CS
ou Oméga

+ Mousse acoustique
performante


+ Panneau de
particules
ép.25 mm



- > **Panneaux écrans frontaux**
- > **Dimensions** : H. 44 cm x L. 80, 120, 140, 160 et 180 cm.
- > Pour les gammes Cinétic et Easy Fit, la largeur du panneau écran doit être identique à celle du bureau (uniquement nécessaire sur les postes doubles face à face).
- > **4 modèles disponibles.**
- > **3 types de finition** : Panneau écran mélaminé (disponible en 7 coloris assortis aux bureaux) // **panneau écran en polycarbonate translucide** // **panneau écran avec un revêtement en tissu OMEGA ou XTREME CS** (disponible en 27 coloris, voir nuancier p.278-279).

- > **Panneaux écrans latéraux.**
- > **Dimensions** : H.40.4 x L.80 cm.
- > **4 modèles disponibles.**
- > **3 types de finition** : Panneau écran mélaminé (disponible en 7 coloris assortis aux bureaux) // **panneau écran en polycarbonate translucide** // **panneau écran avec un revêtement en tissu OMEGA ou XTREME CS** (disponible en 27 coloris, voir nuancier p.278-279).

- > **Panneaux écrans acoustiques.**
- > **Panneau écran mélaminé** épaisseur 25 mm avec mousse acoustique d'épaisseur 15 mm de chaque côté de la paroi.
- > **Finition en tissu OMEGA ou XTREME CS** (disponible en 27 coloris, voir nuancier p.278-279).
- > **2 modèles disponibles** : Panneau écran frontal : H.44 x L.80, 120, 140, 160 ou 180 cm et panneau écran latéral : H.40,4 cm x L.80 cm.



+ Finition soignée

+ Absorption
acoustique
importante

+ Pincés de fixation

Panneau écran
frontal, finition tissu
A Oméga Lime (A18)
+ jeu de pinces

H.44 x L.180 cm






1X PEFT180 A18

1X WPPECBL

290€^{HT} + éco-taxa

Espace Collaboration

Panneaux écrans frontaux

		Finition mélaminée		Prix HT €	Éco-taxe *
Fixations non incluses					
	H.440 x L.800 mm	PEFM080		80	0.59
	H.440 x L.1200 mm	PEFM120		95	0.88
	H.440 x L.1400 mm	PEFM140		110	1.04
	H.440 x L.1600 mm	PEFM160		125	1.18
	H.440 x L.1800 mm	PEFM180		140	1.33
Fixations non incluses					
	H.440 x L.800 mm	PEFT080		180	0.59
	H.440 x L.1200 mm	PEFT120		195	0.88
	H.440 x L.1400 mm	PEFT140		210	1.04
	H.440 x L.1600 mm	PEFT160		225	1.18
	H.440 x L.1800 mm	PEFT180		245	1.33
Fixations non incluses					
	H.440 x L.800 mm	PEFT080PHO		215	0.59
	H.440 x L.1200 mm	PEFT120PHO		240	0.98
	H.440 x L.1400 mm	PEFT140PHO		260	1.04
	H.440 x L.1600 mm	PEFT160PHO		280	1.18
	H.440 x L.1800 mm	PEFT180PHO		300	1.33
Fixations non incluses - non compatibles avec les panneaux écrans latéraux					
	H.440 x L.800 mm	PEFP080		155	0.35
	H.440 x L.1200 mm	PEFP120		180	0.49
	H.440 x L.1400 mm	PEFP140		195	0.61
	H.440 x L.1600 mm	PEFP160		210	0.49
	H.440 x L.1800 mm	PEFP180		225	0.62

Espace Collaboration

Panneaux écrans latéraux

		Finition mélaminée et polycarbonate translucide		Prix HT €	Éco-taxe *
N.B.: Pensez à bien choisir les pinces correspondant à votre configuration					
	H.404 x L.800 mm	PELM080	mélaminé	95	0.60
	H.404 x L.800 mm	PELP080	polycarbonate	180	0.32
N.B.: Pensez à bien choisir les pinces correspondant à votre configuration					
	H.404 x L.800 mm	PELT080		195	0.60
	N.B.: Pensez à bien choisir les pinces correspondant à votre configuration				
	H.404 x L.800 mm	PELT080PHO		220	0.60

Bureaux Cinétic, Easy Fit :

	Jeu de pinces pour poste individuel fixe		Prix HT €	Éco-taxe *
	Uniquement plateaux 25 mm - Coloris Blanc (BL), Gris Alu (GA) ou Anthracite (AN)		65	0.03
PPES BL, GA ou AN				
	Jeu de pinces pour poste individuel coulissant (bureau Cinétic)		Prix HT €	Éco-taxe *
	Coloris Blanc (BL), Gris Alu (GA) ou Anthracite (AN)		72	0.12
PPSC BL, GA OU AN				
	Jeu de pinces pour poste double face à face fixe		Prix HT €	Éco-taxe *
	Coloris Blanc (BL), Gris Alu (GA) ou Anthracite (AN)		45	0.02
PPEC BL, GA ou AN				
	Spécial polycarbonate - Jeu de pinces pour postes doubles face à face		Prix HT €	Éco-taxe *
	Coloris Blanc (BL), Gris Alu (GA) ou Anthracite (AN)		59	0.02
PPECX BL, GA ou AN				
	Jeu de pinces pour panneaux écrans intermédiaires		Prix HT €	Éco-taxe *
	Pour postes doubles (gammes Cinétic, Easy Fit, Paris)		67	0.02
PPEID BL, GA ou AN				
	Spécial polycarbonate - Jeu de pinces pour panneaux écrans intermédiaires		Prix HT €	Éco-taxe *
			119	0.02
PPEIX				
	Jeu de pinces pour panneaux écrans latéraux		Prix HT €	Éco-taxe *
	Uniquement plateaux 25 mm - Coloris Blanc (BL), Gris Alu (GA) ou Anthracite (AN)		65	0.03
PPES BL, GA ou AN				

Pinces universelles:

	Jeu de pinces universelles réglables - Plateaux 12 à 46 mm		Prix HT €	Éco-taxe *
	Ajustable par vis de serrage avec bouton étoile - patin plastique de protection		95	0.04
PPEU GA Coloris Gris Alu (GA)				
	Spécial polycarbonate - Jeu de pinces universelles réglables Plateaux 12 à 46 mm		Prix HT €	Éco-taxe *
	Ajustable par vis de serrage avec bouton étoile - patin plastique de protection		98	0.04
PPEUX Coloris Gris Alu (GA)				

Bureaux Star, Mark'up, Paris, Flex'up :


		Jeu de pinces pour poste individuel Uniquement plateaux 25 mm - Coloris Blanc (BL), Gris Alu (GA) ou Anthracite (AN)	Prix HT €	Éco-taxe *
		PPES BL ,GA ou AN	65	0.03
		Spécial polycarbonate - Jeu de pinces Uniquement plateaux 25 mm - Coloris Blanc (BL), Gris Alu (GA) ou Anthracite (AN)	Prix HT €	Éco-taxe *
		PPESX BL, GA ou AN	92	0.03
		Jeu de pinces pour panneaux écrans latéraux Uniquement plateaux 25 mm - Coloris Blanc (BL), Gris Alu (GA) ou Anthracite (AN)	Prix HT €	Éco-taxe *
		PPES BL ,GA ou AN	65	0.03
		Spécial polycarbonate - Jeu de pinces pour panneaux écrans latéraux et intermédiaires Uniquement plateaux 25 mm - Coloris Blanc (BL), Gris Alu (GA) ou Anthracite (AN)	Prix HT €	Éco-taxe *
		PPESX BL, GA ou AN	92	0.03

 **Choisissez vos couleurs**

Voir nuancier tissus p.278-279



7 coloris de panneaux mélaminés



Espace Collaboration

*montant de l'Éco-contribution en € HT - susceptible de changements

Accessoires de rangement






Vos meilleurs amis ! Toujours prêts à rendre service, vous créez vite des liens et de bonnes habitudes.



Espace Collaboration

Tarification

Rangements métalliques à suspendre


	Pot à crayon métallique - coloris Blanc H.150 x L.100 x P.50 mm BRCRBL	Prix HT € 37	Éco-taxe* 0.02
	Bac simple métallique - coloris Blanc Hauteur Intérieure : 50 mm H.80 x L.330 x P.241 mm BR1CBL	Prix HT € 42	Éco-taxe* 0.09
	Bac double métallique - coloris Blanc Hauteur Intérieure : 50 mm H.160 x L.330 x P.241 mm BR2CBL	Prix HT € 85	Éco-taxe* 0.18
	Bac classeur métallique - coloris Blanc Hauteur Intérieure : 239 mm H.270 x L.330 x P.241 mm BRCLBL	Prix HT € 67	Éco-taxe* 0.18
	Support magnétique métallique coloris Blanc Hauteur Intérieure : 230 mm - 2 aimants inclus H.260 x L.310 mm BACTMB	Prix HT € 47	Éco-taxe* 0.09

> **Rangements métalliques suspendus** sur panneaux écrans épaisseur 25 mm (sauf panneaux écrans translucides).

1 coloris



BL
Blanc



Rangements
métalliques
suspendus
sur panneaux
écrans tissu

Espace Collaboration

Supports **Écrans**

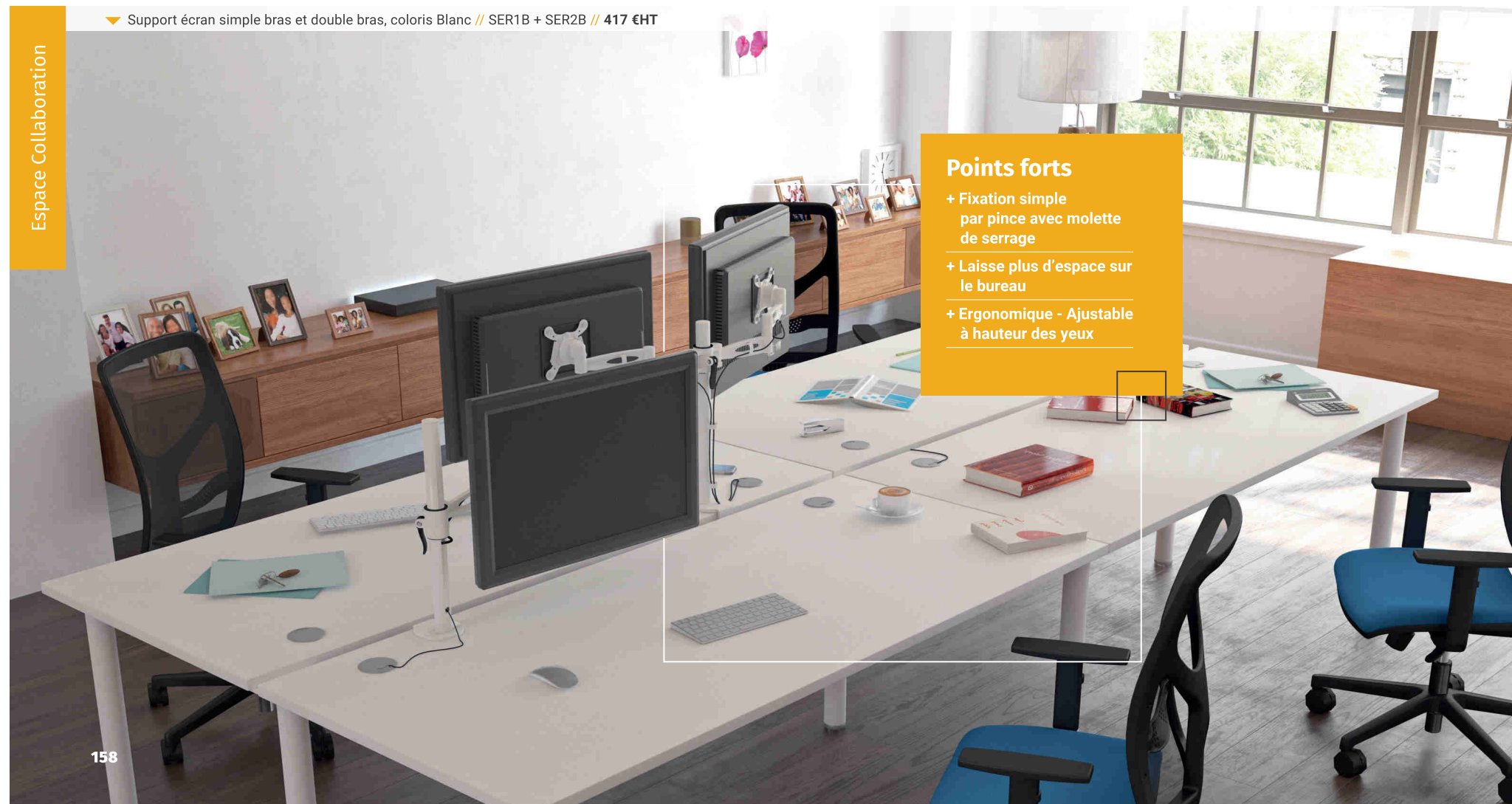
Une question d'ergonomie. L'écran à hauteur des yeux fait partie des normes de confort au travail.



- > **Supports écrans réglables en hauteur.**
- > **2 modèles disponibles :**
- > **Bras à simple articulation** de qualité. Peut recevoir un écran jusqu'à 38 pouces (l. 78 cm x h. 58 cm) et 12 kg.
- > **Bras à double articulation** de qualité. Peut recevoir 2 écrans jusqu'à 38 pouces (l. 78 cm x h. 58 cm) et 10 kg chacun.
- > **Fixation simple** par pince sur votre bureau.
- > **Stand écran sur socle robuste**, garantie 10 ans. Coloris noir. Dimensions : L. 540 x 360 x H. 1506 mm. Peut recevoir un écran plat compatible norme « VESA » 200, 300 et 400.
- > **Incompatibles avec les écrans de la marque Apple®**

▼ Support écran simple bras et double bras, coloris Blanc // SER1B + SER2B // 417 €HT

Espace Collaboration



Points forts

- + Fixation simple par pince avec molette de serrage
- + Laisse plus d'espace sur le bureau
- + Ergonomique - Ajustable à hauteur des yeux

Tarification

Supports écrans



Support écran simple bras

Prix HT €

Réglable en hauteur et double articulation - Fixation par pince

1 bras	SER1B	162
---------------	-------	------------



Support écran double bras

Prix HT €

Réglable en hauteur et double articulation - Fixation par pince

2 bras	SER2B	255
---------------	-------	------------

Stand écran



Support écran fixe

Prix HT €

Hauteur totale 151cm

H.145 x L.54 x P.36 cm	SENO	389
-------------------------------	------	------------

1 coloris supports écrans




BL
Blanc

1 coloris stand écran



NO
Noir



SENO ▲



Espace Collaboration

Acoustique **Sérénity**

A la manière de Mondrian, joignez l'art à l'acoustique ! Voyez grand et vivez de nouvelles émotions en silence !

Voir nuancier p.278-279



Oméga
uniquement


Xtreme CS
uniquement

Espace Collaboration

- > **Panneau mural acoustique**, garantie 8 ans. Composé d'un cadre en bois et d'une mousse acoustique 33 mm.
- > **Facile d'installation** grâce à un système aimanté spécifique.
- > **4 dimensions disponibles** : 30x30, 30x60, 60x60 et 60x120 cm.
- > **Finition tissu OMEGA ou XTREME CS**, disponible en 27 coloris (voir nuancier p.278-279).

N.B. : Ce produit à fixation discrète est réservé à une fixation sur des murs à surfaces lisses et homogènes. Avant fixation, le support doit être propre, sans traces de poussière ni de graisse. En cas de doute sur la nature de votre mur consultez nos services.

	Panneau acoustique mural H.30 x L.30 cm Prix HT € Éco-taxe*
Coloris gammes OMEGA et XTREME CS	
H.30 x L.30 cm SM33	130 0.05
	Panneau acoustique mural H.30 x L.60 cm Prix HT € Éco-taxe*
Coloris gammes OMEGA et XTREME CS	
H.30 x L.60 cm SM36	160 0.08
	Panneau acoustique mural H.60 x L.60 cm Prix HT € Éco-taxe*
Coloris gammes OMEGA et XTREME CS	
H.60 x L.60 cm SM66	180 0.16
	Panneau acoustique mural H.60 x L.120 cm Prix HT € Éco-taxe*
Coloris gammes OMEGA et XTREME CS	
H.60 x L.120 cm SM12	255 0.31



Points forts

- + Coloré
- + Facile d'installation
- + Mousse acoustique

Ensemble de
panneaux Sérénity,
tissu B Xtreme CS
Kota (B41), *Jambi*
(B33), *Tenom*
(B34), *Maliki* (B36)
et *Tonga* (B35)

Systemes **Électrification**

Clic, clac, plop ! Un jeu d'enfant à anticiper pour mieux apprécier votre accès à l'électricité!



- > **Trappe Access aluminium ouverture 1 côté.**
Trappe soft closing, équipée d'un vérin pour une fermeture en douceur. Finition de qualité, balai brosse coloris Gris Alu. Disponible avec ou sans bac et boîtier intégrés.
- > **Trappe Access aluminium ouverture des 2 côtés.**
Trappe pour un accès facile de chaque côté. Finition de qualité, balai brosse coloris Gris Alu. Disponible avec ou sans bac et boîtier intégrés.
- > **Accessoires pour trappes.** 2 boîtiers disponibles : 3 prises de courant + 2 RJ45 ou 2 prises de courant + 1 USB + 2 RJ45. Cordon d'alimentation et de raccordement entre boîtiers + Câble RJ45 - catégorie 6 (non fournis avec les trappes).
- > **Boîtier média (p.164),** compact et polyvalent.
Boîtier comprenant 1 prise de courant + 2 emplacements pour prises HDMI, USB ou RJ45 au choix. S'intègre à la place d'un opercule ø 80 mm.
- > **Autres accessoires d'électrification :** passe-câbles, porte unité centrale, attache-câbles, opercules...

2 coloris



GA
Gris Alu



BL
Blanc






Espace Collaboration

Trappes Access

Ouverture des deux côtés


Trappe access aluminium ouverture des deux côtés,
avec bac + boîtier comprenant 2 PC + 1 USB + 2 RJ45
TPELDUO2612BBL // L.26,4 x P.12,4 cm



TPABDUO2612 GA ou BL // L.26,4 x P.12,4 cm



TPADUO2612 GA ou BL // L.26,4 x P.12,4 cm



Espace Collaboration











Ouverture d'un seul côté

Trappe access aluminium ouverture d'un seul côté
TPA2612GA // L.26,4 x P.12,4 cm











Tarification Trappes Access












Trappes Access ouverture d'un côté


		Trappe Access aluminium (non posée) Prix HT €	
		Coloris Gris Alu ou Blanc	
	L.26,4 x P.12,4 cm	TPA2612 GA ou BL	64
		Trappe Access aluminium avec bac intégré (non posée) Prix HT €	
		Coloris Gris Alu ou Blanc - Bac profondeur 90mm	
	L.26,4 x P.12,4 cm	TPAB2612 GA ou BL	93
		Trappe Access aluminium avec bac + boîtier intégré (non posée) Prix HT €	
		Coloris Gris Alu ou Blanc - Boîtier comprenant 3 PC + 2 RJ45	
	L.26,4 x P.12,4 cm	TPEL2612A GA ou BL	220
		Trappe Access aluminium avec bac + boîtier intégré (non posée) Prix HT €	
		Coloris Gris Alu ou Blanc - Boîtier comprenant 2 PC + 1 USB + 2 RJ45	
	L.26,4 x P.12,4 cm	TPEL2612B GA ou BL	275

Trappes Access ouverture des 2 côtés

		Trappe Access aluminium (non posée) Prix HT €	
		Coloris Gris Alu ou Blanc	
	L.26,4 x P.12,4 cm	TPADU02612 GA ou BL	81
		Trappe Access aluminium avec bac intégré (non posée) Prix HT €	
		Coloris Gris Alu ou Blanc - Bac profondeur 90mm	
	L.26,4 x P.12,4 cm	TPABDU02612 GA ou BL	108
		Trappe Access aluminium avec bac + boîtier intégré (non posée) Prix HT €	
		Coloris Gris Alu ou Blanc - Boîtier comprenant 3 PC + 2 RJ45	
	L.26,4 x P.12,4 cm	TPELDU02612A GA ou BL	235
		Trappe Access aluminium avec bac + boîtier intégré (non posée) Prix HT €	
		Coloris Gris Alu ou Blanc - Boîtier comprenant 2 PC + 1 USB + 2 RJ45	
	L.26,4 x P.12,4 cm	TPELDU02612B GA ou BL	290

Nourrices d'électrification


		Boîtier comprenant 3 prises courant + 2 RJ45 Prix HT €	
		Cordon d'alimentation non fourni	
	Coloris Gris Alu	BPELA	120
		Boîtier comprenant 2 prises courant + 1 USB + 2 RJ45 Prix HT €	
		Cordon d'alimentation non fourni	
	Coloris Gris Alu	BPELB	175
		Cordon d'alimentation Prix HT €	
	L.3 m	CTPEL3	29
		Cordon de raccordement entre boîtiers Prix HT €	
	L.2 m	CRPEL220	23
		Câble RJ 45 - Cat.6 Prix HT €	
	L.2 m	RJ4520	13
	Tarifs découpes Trappes Access Prix HT €		
	1 découpe standard par plateau		25
	2 découpes standard sur le même plateau		35
	Emplacement ou forme de découpe spécifique		SUR DEVIS



Opercule rond perçage Ø 80 mm

Non posé, coloris Gris Alu (GA) ou Blanc (BL)

OPCR80 GA ou BL // 5 €HT + 0,01€ éco-taxe



Espace Collaboration

Boîtier média (perçage rond Ø80 mm)

Non posé, Boîtier média ouvert avec 1 PC + 1 HDMI + 1 USB

TPEHU // 165 €HT + 0,02€ éco-taxe



Tarifs Boîtier média

EN STOCK	Boîtier média 1 PC + 1 HDMI + 1 USB	Prix HT €	Éco-taxe*
	Non posé		
	L.12 x P.8 cm	TPEHU	165
			0.02


EN STOCK	Boîtier média 1 PC + 1 HDMI + 1 RJ45	Prix HT €	Éco-taxe*
	Non posé		
	L.12 x P.8 cm	TPEHR	165
			0.02

EN STOCK	Boîtier média 1 PC + 1 USB + 1 RJ45	Prix HT €	Éco-taxe*
	Non posé		
	L.12 x P.8 cm	TPEUR	145
			0.02

EN STOCK	Boîtier média 1 PC + 2 USB	Prix HT €	Éco-taxe*
	Non posé		
	L.12 x P.8 cm	TPEUU	145
			0.02



Boîtier média fermé // L.12 x P.8 cm



Goulottes Click Fit'

Goulottes multi-usages basculantes, coloris Gris Alu (GA), Blanc (BL) ou Anthracite (AN)

GP12 // L.97 x l.27,7 cm // 95 €HT + 0,22€ éco-taxa

GP16 // L.137 x l.27,7 cm // 105 €HT + 0,29€ éco-taxa



Non compatibles avec voiles de fond Plexiglas®, bureau Star P.70 cm et bureaux Mark'Up + Easy Fit si présence de voile de fond. Egalement non compatibles avec supports écran et plateaux coulissants

Goulottes passe-câbles multi-usages

Coloris Gris Alu (GA)

GPC500 GA // L.50 X P.11 cm // 30 €HT + 0,02€ éco-taxa



Attaches-câbles

5 câbles // AC5 // 10 €HT

Jusqu'à 6 câbles // AC6 // 6,5 €HT



Passe-câbles Spirale

Idéal pour bureaux réglables en hauteur (usage de 190 mm à 1300 mm), coloris Blanc (BL)

VERTUPBL // 75 €HT + 0,08€ éco-taxa



Vertébra - H. maximale 750 mm

Cablage vertical, coloris Gris Alu (GA) ou Blanc (BL),

VERTEBRA GA ou BL // ø 77 mm // 48 €HT



Porte unité centrale suspendu réglable

Coloris Gris Alu (GA) ou Blanc (BL), de 16-25 cm

PUCR16 GA ou BL // 70 €HT + 0,34€ éco-taxa



