



# Espace Réunion

**Réunir les talents pour faire naître la bonne décision.**

Brainstorming, analyse des résultats, plan d'actions, présentation des objectifs... les esprits sont à vif dans un espace de réunion. Quel que soit le nombre d'acteurs, la salle doit s'adapter au fonctionnement du groupe. Les tables sont modulables pour recréer rapidement le bon espace. Assis ou debout, le siège offre un maximum de confort. La visioconférence peut démarrer sur l'écran parfaitement intégré dans le mobilier. Tout le monde peut se connecter et brancher ses appareils sur les prises accessibles par des trappes discrètes. L'esthétique est aussi au rendez-vous, alors on a tous le sourire. Yes ! La réunion peut démarrer dans les meilleures conditions.



## Focus Table Flex'Up

> Page 210

Quel confort de régler la hauteur de sa table en un clic! Changez de rythme, le mouvement est toujours plus inspirant.

## Sommaire:

<b>Table Tonneau Direction</b>	170
<b>Table Cinétic</b>	174
<b>Table Tonneau</b>	180
<b>Table Basculante Fold</b>	184
<b>Table Easy Fit</b>	188
<b>Table Mark'Up</b>	192
<b>Table Confort</b>	196
<b>Table Pliante Confort</b>	200
<b>Table Haute Cinétic</b>	202
<b>Table Hub</b>	204
<b>Table Share</b>	206
<b>Table Working</b>	208
<b>Table Flex'Up</b>	210
<b>Box Komunikube</b>	211

## Table **Tonneau Direction**

*Une symbolique forte. Une forme de tonneau et une épaisseur remarquable viennent souligner le poids des décisions à prendre.*



- > **Plateau mélaminé** aspect bois haute qualité épaisseur 38 mm, coloris Blanc ou ton bois, chants ABS 2mm (angles adoucis et revêtement anti-chocs).
- > **4 coloris standard:** Blanc (BL), Ebène Ash (EB), Walnut Ambré (WA) et Acacia (AC).
- > **Existe en versions bicolores :** Plateau Blanc/chants Acacia (BA), Plateau Blanc/chants Walnut Ambré (BW), Plateau Blanc/chants Ébène Ash (BE).
- > **Piètement métallique tulipe** en tube carré avec embase 58 x 58 cm coloris Gris Alu (GA), Blanc (BL), Anthracite (AN) ou Chromé (CH).
- > **Électrification possible** par passage de câbles intégré dans la colonne.
- > **Platine de liaison entre chaque élément.**

Espace Réunion

Table Tonneau Direction avec plateau Blanc / chants Ébène Ash (BE) :  
2 tables d'extrémités, piètement Chromé (CH)  
2 tables intermédiaires, piètement Chromé (CH)

L.480 x P.120 cm

2X ERTE11 CHBE

2X ERTI13 CHBE

**4500€**HT + éco-taxe



ET020 GA WA ▼

+ Pied Tulipe carré avec embase surélevée pour le passage des câbles

+ Plateau épaisseur 38 mm





+ Passage des câbles verticalement

Espace Réunion




**4 coloris de piètements**

-   
**GA**  
Gris Alu
-   
**BL**  
Blanc
-   
**CH**  
Chromé
-   
**AN**  
Anthracite

**4 coloris de plateaux**

-   
**EB**  
Ébène Ash
-   
**WA**  
Walnut Ambré
-   
**AC**  
Acacia
-   
**BL**  
Blanc

**3 coloris de plateaux bicolores**

-   
**BA**  
Blanc / Acacia
-   
**BE**  
Blanc / Ébène Ash
-   
**BW**  
Blanc / Walnut

■ Table **Tonneau Direction**

Table Tonneau Direction avec  
piètement coloris Gris Alu (GA) et  
plateau Blanc / chants Acacia (BA) :  
Table 8 places L. 200 x P.100 cm  
Table ronde Ø 115 cm

1X ETO20GABA  
1X ERTT12GABA  
**1975€** HT + éco-taxe

Espace Réunion

→ Choisissez votre produit


		Prix HT €	Éco-taxe *
	<b>Table d'extrémité</b>		
	L.110 x P.120 cm ERTE11 GA, BL ou AN	725	4.68
	L.110 x P.120 cm ERTE11 CH	1115	4.68
	<b>Table intermédiaire</b>		
	L.130 x P.120 cm ERTI13 GA, BL ou AN	745	3.14
	L.130 x P.120 cm ERTI13 CH	1135	3.14
	<b>Table ronde</b>		
	Ø 115 cm ERTT12 GA, BL ou AN	725	2.94
	Ø 115 cm ERTT12 CH	1115	2.94
	<b>Table 8 places</b>		
	L.200 x P.100 cm ET020 GA, BL ou AN	1250	3.14
	L.200 x P.100 cm ET020 CH	2030	3.14
	<b>Table 8/10 places</b>		
	L.220 x P.120 cm RTD22 GA, BL ou AN	1450	9.36
	L.220 x P.120 cm RTD22 CH	2230	9.36
	<b>Table 14/16 places</b>		
	L.350 x P.120 cm RTD35 GA, BL ou AN	2195	12.50
	L.350 x P.120 cm RTD35 CH	3365	12.50
	<b>Table 18/20 places</b>		
	L.480 x P.120 cm RTD48 GA, BL ou AN	2940	15.64
	L.480 x P.120 cm RTD48 CH	4500	15.64
	<b>Table 22/24 places</b>		
	L.610 x P.120 cm RTD61 GA, BL ou AN	3685	18.78
	L.610 x P.120 cm RTD61 CH	5635	18.78

Choisissez vos couleurs


4 coloris de piètements



4 coloris de plateaux - 38 mm



3 coloris de plateaux bicolores



Composez votre référence



- 01 Référence de base
- 02 Coloris de piètement
- 03 Coloris du plateau

Table Tonneau Direction : Table 18/20 places, piètement coloris Chromé (CH) et plateau coloris Walnut Ambré (WA) // L.480 x P.120 cm // RTD48CHWA // 4500€<sup>HT</sup>



\*montant de l'Éco-contribution en € HT - susceptible de changements



Option électrification - voir p. 162-167

## Table **Cinétic**

**Faites décoller vos idées! Un espace léger vient s'inscrire entre le plateau et le piètement, et ça change tout!**



> **2 finitions de plateaux :**

**Plateau stratifié** brillant imitation verre, d'épaisseur 20 mm avec chants ABS 2mm (angles adoucis et revêtement anti-chocs).

**Plateau mélaminé** aspect bois haute qualité ou coloris uni sur chaque face, plateau d'épaisseur 25 mm, avec chants ABS 2mm (angles adoucis et revêtement anti-chocs).

> **4 formes de tables disponibles :** carrée, ovale, rectangulaire ou avec angles arrondis, avec plateaux fixes ou coulissants.

> **Goulotte centrale** pour passage de câbles (sur les plateaux droits fixes et coulissants).

> **3 types de piètements:**

**Piètement Arche** en tube 40 x 40 mm équipé de vérins de mise à niveau.

**Piètement A** métallique en tube 40 x 40 mm équipé de vérins de mise à niveau

**Piètement A finition bois** (base métal coloris Blanc et pieds en bois coloris Hêtre Naturel) + piètement intermédiaire en retrait (toujours en forme d'arche).

Espace Réunion



Table Cinétic : Plateaux droits coulissants 16 personnes, piètement A bois (HN) et plateau stratifié Blanc Brillant (BB)

L.420 x P.160 cm

1X BCF4216HNBB


**4510 €** HT + éco-taxe

+ De nombreuses dimensions possibles

+ Goulotte d'électrification centrale et trappe incluse selon modèles

+ Pieds intermédiaires en retrait : meilleur dégagement pour les jambes

+ 3 types de piètements et 4 formes de plateaux disponibles



▲ TCG4216GAWA

**3 coloris de piètements métal**



**GA** Gris Alu    **BL** Blanc    **AN** Anthracite


**1 coloris de piètement bois**

(partie haute en métal Blanc/pied en bois)



**HN** Blanc / Hêtre Naturel

**6 sem.** **2 coloris de plateaux stratifiés - ép.20 mm**



**BB** Blanc Brillant    **NB** Noir Brillant

**7 coloris de plateaux mélaminés - ép.25 mm**



**BL** Blanc    **LG** Light Grey    **CV** Calvados    **EB** Ébène Ash    **CL** Chêne Clair    **WA** Walnut Ambré    **AC** Acacia



Option électrification - voir p. 162-167

Espace Réunion

■ Table **Cinétic**

Table Cinétic : Table angles arrondis 14 personnes, piètement Arche coloris Gris Alu (GA) et plateau coloris Acacia ( AC)

L.360 x P.160 cm

1X TCI3616GAAC

**2345€**HT + éco-taxe

Espace Réunion



## Aménagements Table Cinétic



### Exemple 1

Table ovale 8 personnes,  
piètement Arche (TCO2010ANBL)

Prix de la table :

**625€<sup>HT</sup>**

+ éco-contribution

**Produits non inclus :**

> 4 chaises Swany avec dossier tissu (voir p.256-259)



### Exemple 2

Table plateau droit en stratifié 12 personnes,  
piètement Arche Gris Alu (GA), plateau coloris Noir  
Brilliant (NB) (TCT2816GANB)

Prix de la table :

**2925€<sup>HT</sup>**

+ éco-contribution

**Produits non inclus :**

> 12 chaises My Frill, piètement pyramidal bois (voir p.256-259)

Espace Réunion



■ Table **Cinétic**

Espace Réunion

▲ Table Cinétic : Table plateau droit mélaminé 12 personnes, piètement A bois (HN), plateau coloris *Blanc* (BL) // L.280 x P.160 cm // BCH2816HNBL // **2315€<sup>HT</sup>**

▼ Table Cinétic : Table ovale 8 personnes, piètement Arche coloris Gris Alu (GA) et plateau coloris Walnut Ambré (WA) // L.200 x P.100 cm // TCO2010GAWA // **625€<sup>HT</sup>**



▼ Option électrification p.162-167



### Plateaux stratifiés


		<b>Table angles arrondis - 10 personnes</b>	Prix HT €	Éco-taxe *
	Plateaux fixes	L.200 x P.160 cm TCS2016 Pied Arche	2060	4.80
		<b>Table angles arrondis - 14 personnes</b>	Prix HT €	Éco-taxe *
	Plateaux fixes	L.360 x P.160 cm TCS3616 Pied Arche	3695	8.85
		<b>Table angles arrondis - 18 personnes</b>	Prix HT €	Éco-taxe *
	Plateaux fixes	L.500 x P.160 cm TCS5016 Pied Arche	5070	12.99
		<b>Table plateaux droits - 12 personnes</b>	Prix HT €	Éco-taxe *
	Plateaux coulissants (goulotte centrale incluse)	L.280 x P.160 cm TCT2816 Pied Arche	2925	6.88
		L.280 x P.160 cm TCA2816 Pied A	2955	7.67
		L.280 x P.160 cm BCF2816 Pied A bois	3245	7.60
		<b>Table plateaux droits - 16 personnes</b>	Prix HT €	Éco-taxe *
	Plateaux coulissants (goulotte centrale incluse)	L.420 x P.160 cm TCT4216 Pied Arche	4190	10.38
		L.420 x P.160 cm TCA4216 Pied A	4240	11.06
		L.420 x P.160 cm BCF4216 Pied A bois	4510	11.33
		<b>Table plateaux droits - 20 personnes</b>	Prix HT €	Éco-taxe *
	Plateaux coulissants (goulotte centrale incluse)	L.560 x P.160 cm TCT5616 Pied Arche	5885	13.88
		L.560 x P.160 cm TCA5616 Pied A	5935	14.45
		L.560 x P.160 cm BCF5616 Pied A bois	6205	15.05
		<b>Table ovale - 8 personnes</b>	Prix HT €	Éco-taxe *
		L.200 x P.100 cm TCL2010 Pied Arche	970	2.67
		L.200 x P.100 cm TCV2010 Pied A	1020	3.36
		L.200 x P.100 cm BCV2010 Pied A bois	1290	2.93

### Plateaux mélaminés

		<b>Table angles arrondis - 10 personnes</b>	Prix HT €	Éco-taxe *
	Plateaux fixes	L.200 x P.160 cm TCI2016 Pied Arche	1275	4.80
		<b>Table angles arrondis - 14 personnes</b>	Prix HT €	Éco-taxe *
	Plateaux fixes	L.360 x P.160 cm TCI3616 Pied Arche	2345	8.85
		<b>Table angles arrondis - 18 personnes</b>	Prix HT €	Éco-taxe *
	Plateaux fixes	L.500 x P.160 cm TCI5016 Pied Arche	2970	12.99
		<b>Table plateaux droits - 12 personnes</b>	Prix HT €	Éco-taxe *
	Plateaux fixes (équipés de 2 trappes access + 1 goulotte centrale)	L.280 x P.160 cm TCG2816 Pied Arche	1995	7.74
		L.280 x P.160 cm TCH2816 Pied A	2045	7.74
		L.280 x P.160 cm BCH2816 Pied A bois	2315	7.60
		<b>Table plateaux droits - 16 personnes</b>	Prix HT €	Éco-taxe *
	Plateaux fixes (équipés de 3 trappes access + 1 goulotte centrale)	L.420 x P.160 cm TCG4216 Pied Arche	2960	11.47
		L.420 x P.160 cm TCH4216 Pied A	3010	11.47
		L.420 x P.160 cm BCH4216 Pied A bois	3280	11.33
		<b>Table plateaux droits - 20 personnes</b>	Prix HT €	Éco-taxe *
	Plateaux fixes (équipés de 4 trappes access + 1 goulotte centrale)	L.560 x P.160 cm TCG5616 Pied Arche	3910	15.19
		L.560 x P.160 cm TCH5616 Pied A	3960	15.19
		L.560 x P.160 cm BCH5616 Pied A bois	4230	15.05
		<b>Table ovale - 8 personnes</b>	Prix HT €	Éco-taxe *
		L.200 x P.100 cm TC02010 Pied Arche	625	2.67
		L.200 x P.100 cm TCZ2010 Pied A	675	3.48
		L.200 x P.100 cm BCZ2010 Pied A bois	945	2.93

### Choisissez vos couleurs

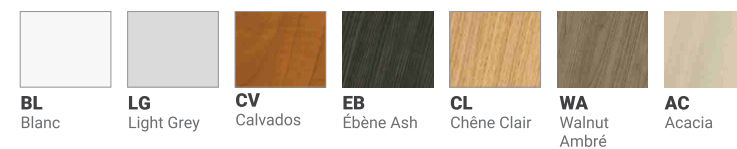
#### 2 coloris de plateaux stratifiés - ép.20 mm



#### 3 coloris de piètements métal



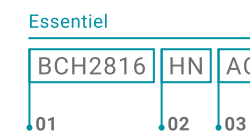
#### 7 coloris de plateaux mélaminés - ép.25 mm



#### 1 coloris de piètement bois



### Composez votre référence



- 01 Référence de base
- 02 Coloris de piètement
- 03 Coloris du plateau

## Table **Tonneau**

**La convivialité au service de la communication.  
Un plateau en forme de tonneau. Choisissez  
votre couleur, votre pied, le nombre de places  
et donnez-lui un caractère singulier avec des  
sièges originaux.**

- > **Plateau mélaminé** aspect bois haute qualité ou coloris uni sur chaque face, plateau d'épaisseur 25 mm, avec chants ABS 2 mm (angles adoucis et revêtement anti-chocs).
- > **Piètement rond Ø 60 mm** avec vérins de mise à niveau intégrés.
- > **Piètement tulipe** en tube carré avec embase 58 x 58 cm + passage de câbles intégré.
- > **Platine de liaison** entre chaque élément.



Espace Réunion



Table Tonneau piètement  
rond coloris *Blanc* (BL),  
plateau *Ébène Ash* (EB)

L.200 x P.100 cm


1X FTO20BLEB

**495€<sup>HT</sup>**


◀ RDF120BLCL



+ Piètement rond  
ou tulipe carré



+ Pied tulipe  
électrifiable



Espace Réunion

**4 coloris pour pieds tulipe**




**GA** Gris Alu   **BL** Blanc   **CH** Chromé   **AN** Anthracite

**3 coloris pour pieds ronds**



**GA** Gris Alu   **BL** Blanc   **AN** Anthracite

**7 coloris de plateaux**



**BL** Blanc   **LG** Light Grey   **CV** Calvados   **EB** Ébène Ash   **CL** Chêne Clair   **WA** Walnut Ambré   **AC** Acacia

Table **Tonneau**

Espace Réunion

Table Tonneau : 14/16  
places, piètement tulipe  
Chromé (CH), plateau  
coloris Blanc (BL)

L.220 x P.120 cm

1X RTP35CHBL

**2905€<sup>HT</sup>**

### Table piètement tulipe

Table d'extrémité		Prix HT €	Éco-taxe *
L.110 x P.120 cm	STE11 GA, BL ou AN	575	2.80
L.110 x P.120 cm	STE11 CH	965	2.80
Table intermédiaire		Prix HT €	Éco-taxe *
L.130 x P.120 cm	STI13 GA, BL ou AN	585	3.15
L.130 x P.120 cm	STI13 CH	975	3.15
Table ronde Ø 100 cm		Prix HT €	Éco-taxe *
Ø 100 cm	STT10 GA, BL ou AN	420	2.28
Ø 100 cm	STT10 CH	810	2.28
Table ronde Ø 120 cm		Prix HT €	Éco-taxe *
Ø 120 cm	STT12 GA, BL ou AN	445	2.66
Ø 120 cm	STT12 CH	835	2.66
Table tonneau		Prix HT €	Éco-taxe *
L.200 x P.100 cm	STO20 GA, BL ou AN	805	4.90
L.200 x P.100 cm	STO20 CH	1585	4.90
Table 8/10 places		Prix HT €	Éco-taxe *
L.220 x P.120 cm	RTP22 GA, BL ou AN	1150	5.60
L.220 x P.120 cm	RTP22 CH	1930	5.60
Table 14/16 places		Prix HT €	Éco-taxe *
L.350 x P.120 cm	RTP35 GA, BL ou AN	1735	8.75
L.350 x P.120 cm	RTP35 CH	2905	8.75

### Table piètement rond

Table d'extrémité		Prix HT €	Éco-taxe *
3 pieds Ø 60 mm			
L.120 x P.110 cm	SFE11 GA, BL ou AN	370	1.74
Table intermédiaire		Prix HT €	Éco-taxe *
2 pieds Ø 60 mm			
L.130 x P.120 cm	SFI13 GA, BL ou AN	345	2.21
Table ronde Ø 100 cm		Prix HT €	Éco-taxe *
4 pieds Ø 60 mm			
Ø 100 cm	RDF100 GA, BL ou AN	325	1.33
Table ronde Ø 120 cm		Prix HT €	Éco-taxe *
4 pieds Ø 60 mm			
Ø 120 cm	RDF120 GA, BL ou AN	335	1.71
Table tonneau		Prix HT €	Éco-taxe *
5 pieds Ø 60 mm			
L.200 x P.100 cm	FTO20 GA, BL ou AN	495	2.51
Table 8/10 places		Prix HT €	Éco-taxe *
6 pieds Ø 60 mm			
L.220 x P.120 cm	RTR22 GA, BL ou AN	740	3.48
Table 14/16 places		Prix HT €	Éco-taxe *
8 pieds Ø 60 mm			
L.350 x P.120 cm	RTR35 GA, BL ou AN	1085	5.69

### Choisissez vos couleurs


#### 4 coloris pour pieds tulipe



#### 3 coloris pour pieds ronds



#### 7 coloris de plateaux



### Composez votre référence



- 01 Référence de base
- 02 Coloris de piètement
- 03 Coloris du plateau



Option électrification - voir p. 162 - 167

## Table **Basculante Fold**

**Souplesse maxi pour réunion atypique. Circulez sur roulettes, rangez en basculant les plateaux, simple non ?**



- > **Plateau mélaminé** aspect bois haute qualité ou coloris uni sur chaque face, plateau d'épaisseur 25 mm, avec chants ABS 2 mm (angles adoucis et revêtement anti-chocs).
- > **3 profondeurs de table disponibles:** 60 cm, 70 cm, 80 cm.
- > **Piètement métallique** de très grande résistance, monté sur 4 roulettes avec freins.
- > **Poutre auto-porteuse** en tube 40 x 40 mm avec supports passe-câbles intégrés.
- > **Double mécanisme basculant** pour faciliter le rangement.




Espace Réunion

Table Basculante Fold : 4 tables avec plateau droit L.140 cm, piètement *Blanc* (BL) et plateau *Chêne Clair* (CL)  
Plan d'extrémité 164°, piètement *Blanc* (BL) et plateau *Chêne Clair* (CL)  
4 voiles de fond Plexiglas® rabattables L. 140 cm et un, L.160 cm

L.360 x P.<sub>min</sub> 140 x P.<sub>max</sub> 240 cm  
(hors tout)

4X TAC148BLCL  
1X TAV164BLCL  
4X VFTBC140BLGV  
1X VFTBC160BLGV  
**3240€<sup>HT</sup>**





+ Double mécanisme basculant

+ Blocage anti-basculement des plateaux

+ Voile de fond rabattable optionnel



+ Poutre autoporteuse

+ Roulettes Ø 60mm avec frein intégré

TEC168BLAC ▶



Espace Réunion

**2 coloris de piètements**



**GA**  
Gris Alu

**BL**  
Blanc

**7 coloris de plateaux**



**BL**  
Blanc

**LG**  
Light Grey

**CV**  
Calvados

**EB**  
Ébène Ash

**CL**  
Chêne Clair

**WA**  
Walnut Ambré

**AC**  
Acacia

## Aménagements

### Table **Basculante Fold**

Espace Réunion



#### Exemple 1

2 plateaux droits arrondis à droite  
L.160 x P.80 cm (TAR16DBLCL) x2  
2 plateaux droits arrondis à gauche  
L.160 x P.80 cm (TAR16GBLCL) x2

Prix de la table :

**2260€<sup>HT</sup>**

+ éco-contribution

Produits non inclus :

> 12 chaises Easy avec dossier tissu (voir p.270)



#### Exemple 2

Tables basculantes avec piètement coloris Blanc (BL)  
et plateau Chêne Clair (CL)  
2 plateaux droits arrondis à gauche L.160 x P.80 cm  
(TAR16GBLCL)  
2 plateaux droits arrondis à droite L.160 x P.80 cm  
(TAR16DBLCL)  
2 plateaux droits L. 140 cm (TAC148BLCL)

Prix de la table :

**3210€<sup>HT</sup>**

+ éco-contribution

Produits non inclus :

> 15 chaises Easy avec dossier tissu (voir p.270)



Plateau droit P. 80 cm				Prix HT €	Éco-taxe *
L.120 x P.80 cm	TEC128	Sans accroches	<b>435</b>	1.99	
L.120 x P.80 cm	TAC128	Avec accroches	<b>460</b>	2.03	
L.140 x P.80 cm	TEC148	Sans accroches	<b>450</b>	2.21	
L.140 x P.80 cm	TAC148	Avec accroches	<b>475</b>	2.24	
L.160 x P.80 cm	TEC168	Sans accroches	<b>465</b>	2.42	
L.160 x P.80 cm	TAC168	Avec accroches	<b>490</b>	2.45	
L.180 x P.80 cm	TEC188	Sans accroches	<b>485</b>	2.63	
L.180 x P.80 cm	TAC188	Avec accroches	<b>510</b>	2.67	



Plateau droit P. 70 cm				Prix HT €	Éco-taxe *
L.120 x P.70 cm	TEC127	Sans accroches	<b>430</b>	1.86	
L.120 x P.70 cm	TAC127	Avec accroches	<b>455</b>	1.89	
L.140 x P.70 cm	TEC147	Sans accroches	<b>445</b>	2.07	
L.140 x P.70 cm	TAC147	Avec accroches	<b>470</b>	2.11	
L.160 x P.70 cm	TEC167	Sans accroches	<b>460</b>	2.29	
L.160 x P.70 cm	TAC167	Avec accroches	<b>485</b>	2.32	
L.180 x P.70 cm	TEC187	Sans accroches	<b>480</b>	2.50	
L.180 x P.70 cm	TAC187	Avec accroches	<b>505</b>	2.54	



Plateau droit P. 60 cm				Prix HT €	Éco-taxe *
Voile de fond non compatible					
L.120 x P.60 cm	TEC126	Sans accroches	<b>425</b>	1.72	
L.120 x P.60 cm	TAC126	Avec accroches	<b>450</b>	1.76	
L.140 x P.60 cm	TEC146	Sans accroches	<b>440</b>	1.94	
L.140 x P.60 cm	TAC146	Avec accroches	<b>465</b>	1.97	
L.160 x P.60 cm	TEC166	Sans accroches	<b>455</b>	2.15	
L.160 x P.60 cm	TAC166	Avec accroches	<b>480</b>	2.19	
L.180 x P.60 cm	TEC186	Sans accroches	<b>470</b>	2.37	
L.180 x P.60 cm	TAC186	Avec accroches	<b>495</b>	2.40	



Plateau droit courbe en V - P.80 cm				Prix HT €	Éco-taxe *
L.118 x P.80 cm	TEC118	Sans accroches	<b>490</b>	2.63	
L.118 x P.80 cm	TAC118	Avec accroches	<b>515</b>	2.66	



Plateau droit courbe en V - P.70 cm				Prix HT €	Éco-taxe *
L.118 x P.70 cm	TEC117	Sans accroches	<b>485</b>	2.50	
L.118 x P.70 cm	TAC117	Avec accroches	<b>510</b>	2.53	



Plateau d'extrémité 164° - P.80 cm				Prix HT €	Éco-taxe *
L.160 x P.80 cm	TEV164	Sans accroches	<b>505</b>	2.17	
L.160 x P.80 cm	TAV164	Avec accroches	<b>530</b>	2.21	



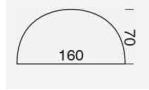
Plateau d'extrémité 164° - P.70 cm				Prix HT €	Éco-taxe *
L.160 x P.70 cm	TEV144	Sans accroches	<b>500</b>	2.04	
L.160 x P.70 cm	TAV144	Avec accroches	<b>525</b>	2.07	



Plateau droit arrondi 140 cm - P.80 cm				Prix HT €	Éco-taxe *
L.160 x P.80 cm	TER16 G ou D	Sans accroches	<b>540</b>	2.31	
L.160 x P.80 cm	TAR16 G ou D	Avec accroches	<b>565</b>	2.35	



Plateau droit arrondi 140 cm - P.70 cm				Prix HT €	Éco-taxe *
L.160 x P.70 cm	TER14 G ou D	Sans accroches	<b>535</b>	2.18	
L.160 x P.70 cm	TAR14 G ou D	Avec accroches	<b>560</b>	2.21	



Demi Rond Ø 160 cm - P.70 cm				Prix HT €	Éco-taxe *
L.160 x P.80 cm	TECR16	Sans accroches	<b>495</b>	2.03	
L.160 x P.80 cm	TACR16	Avec accroches	<b>520</b>	2.07	



Demi Rond Ø 160 cm - P.70 cm				Prix HT €	Éco-taxe *
L.160 x P.70 cm	TECR14	Sans accroches	<b>490</b>	1.90	
L.160 x P.70 cm	TACR14	Avec accroches	<b>515</b>	1.93	




Table Ronde Ø 120 cm				Prix HT €	Éco-taxe *
Ø 120 cm	TBR120		<b>515</b>	2.19	

## + Options



### Voile de fond rabattable Plexiglas®

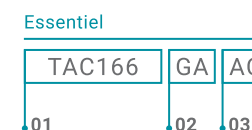
Blanc givré

	Prix HT	Éco-taxe €
L.120 cm	VFTBC120BLGV	<b>150</b> 0.17
L.140 cm	VFTBC140BLGV	<b>160</b> 0.19
L.160 cm	VFTBC160BLGV	<b>170</b> 0.22
L.180 cm	VFTBC180BLGV	<b>180</b> 0.25

## Choisissez vos couleurs

Voir nuanciers p.185

## Composez votre référence



- 01 Référence de base
- 02 Coloris de piètement
- 03 Coloris du plateau



Option électrification - voir p. 162-167


■ Table **Easy Fit**

## Table **Easy Fit**

**Easy Fit ou le principe du piètement partagé,  
plus de place avec moins de pieds sous la table.**



- > **Plateau mélaminé** aspect bois haute qualité ou coloris uni sur chaque face, plateau d'épaisseur 25 mm, avec chants ABS 2mm (angles adoucis et revêtement anti-chocs).
- > **Piètement standard Ø 60 mm** avec vérin de mise à niveau.
- > **Piètement Ø 60 mm** réglable en hauteur optionnel.
- > **Traverse centrale** (renfort sous le plateau) pour une meilleure rigidité.



Espace Réunion

Table Easy Fit avec piètement coloris Blanc (BL), plateau coloris Acacia (AC) :  
8 plateaux droits L.140 x P.70 cm  
2 plans courbes L. 118 x P.70 cm  
2 plans extrémités 164°  
28 pieds Ø 60 mm  
L.140 x P.70 cm

8X EFT147 BLAC  
2X EFC117 BLAC  
2X EFV144 BLAC  
28X PP60BL

**3440€** HT + éco-taxe

### Exemples de configuration

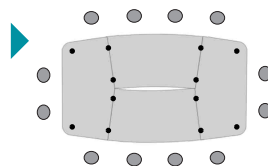


Table 12 personnes :  
2 plans d'extrémité + 2 plans courbes + 12 pieds

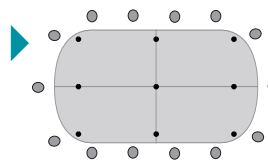


Table 14 personnes :  
4 plans droits arrondis 160 + 9 pieds

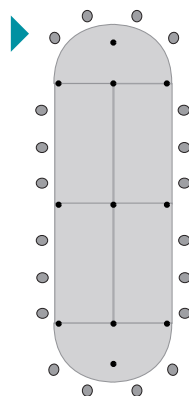


Table 20 personnes :  
4 plans droits 180 + 2 demi-ronds 160 + 11 pieds

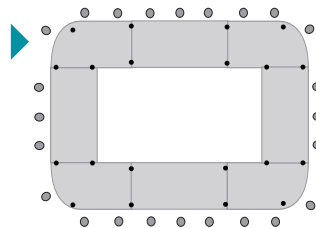


Table 24 personnes :  
4 plans droits 180 + 4 plans droits arrondis 160 + 20 pieds

2x EFT16D BL + 2x EFT16GBL + 9x PP60GA

+ Large gamme de tailles de plateaux



+ Traverse centrale de renfort

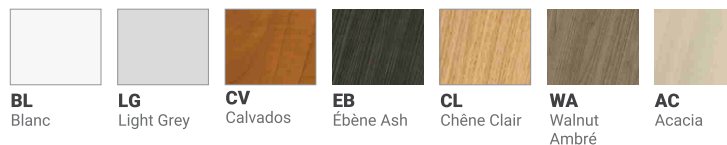
+ Piètement partagé

Espace Réunion

### 3 coloris de piètements



### 7 coloris de plateaux



Option électrification - voir p. 162-167

Table **Easy Fit**

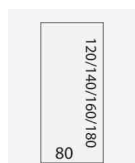
Espace Réunion

Table Easy Fit avec piètement  
coloris Blanc (BL), plateau coloris  
Acacia (AC) :  
8 plateaux droits L.120 x P.80 cm  
2 plans courbes L. 118 x P.80 cm  
2 plans extrémités 164°  
28 pieds Ø 60 mm  
L.160 x P.80 cm

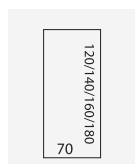
8X EFT128BLAC  
2X EFC118BLAC  
2X EFV164BLAC  
28X PP60BL  
**3380€**<sup>HT</sup> + éco-taxe

## → Choisissez votre plateau

### Plans droits

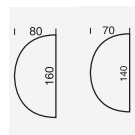


Plateau droit P. 80 cm		Prix HT €	Éco-taxe *
L.120 x P.80 cm	EFT128	155	1.08
L.140 x P.80 cm	EFT148	170	1.26
L.160 x P.80 cm	EFT168	185	1.44
L.180 x P.80 cm	EFT188	200	1.61

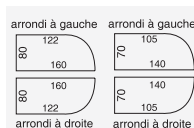


Plateau droit P. 70 cm		Prix HT €	Éco-taxe *
L.120 x P.70 cm	EFT127	150	2.36
L.140 x P.70 cm	EFT147	165	2.40
L.160 x P.70 cm	EFT167	180	1.90
L.180 x P.70 cm	EFT187	195	1.94

### Plans arrondis

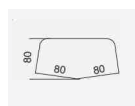


Demi-ronds		Prix HT €	Éco-taxe *
L.160 x P.80 cm	EFDL16	290	1.26
L.140 x P.70 cm	EFDL14	285	2.04

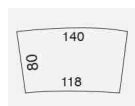


Plateaux droits arrondis		Prix HT €	Éco-taxe *
L.160 x P.80 cm	EFT16D arrondi à droite	270	1.33
L.160 x P.80 cm	EFT16G arrondi à gauche	270	1.33
L.140 x P.70 cm	EFT14D arrondi à droite	265	2.08
L.140 x P.70 cm	EFT14G arrondi à gauche	265	2.08

### Plans tables en V



Extrémité 164°		Prix HT €	Éco-taxe *
L.160 x P.80 cm	EFV164	260	1.29
L.140 x P.70 cm	EFV144	255	1.76



Courbe		Prix HT €	Éco-taxe *
L.118 x P.80 cm	EFC118	250	1.41
L.118 x P.70 cm	EFC117	245	1.80

## → Choisissez votre piètement

### Piètements



Pieds Ø 60 mm		Prix HT €	Éco-taxe *
Ø 60 mm	PP60	40	0.11



Pieds Ø 60 mm réglables en hauteur		Prix HT €	Éco-taxe *
Réglables de 65 à 85 cm			
Ø 60 mm	PPR60	70	0.13

## + Options




Voile de fond Plexiglas®		Prix HT	Éco-taxe €
L.120 cm	VFP120BLGV	160	0.17
L.140 cm	VFP140BLGV	165	0.19
L.160 cm	VFP160BLGV	170	0.22
L.180 cm	VFP180BLGV	180	0.25

## Choisissez vos couleurs

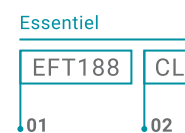
### 3 coloris de piètements



### 7 coloris de plateaux



## Composez vos références



Plateau

01 Référence de base  
02 Coloris du plateau



Pied

01 Référence de base  
02 Coloris de piètement



Option électrification - voir p. 162 - 167

■ Table **Mark'Up**

## Table **Mark'Up**

**Le carré démontable. Un pied carré robuste et un système de montage / démontage facile.**



- > **Plateau mélaminé** aspect bois haute qualité ou coloris uni sur chaque face, plateau d'épaisseur 25 mm, avec chants ABS 2mm (angles adoucis et revêtement anti-chocs).
- > **3 profondeurs de table disponibles:** 60 cm, 70 cm, 80 cm.
- > **Piètement métallique** en tube carré 60 x 60 mm avec vérins de mise à niveau.
- > **Platine chromée.**
- > Piètement avec système de montage/démontage facile.
- > **Traverse centrale** (renfort sous le plateau) pour une meilleure rigidité.

Espace Réunion

▼ Table Mark'Up : 4 Plans droits, piètement *Gris Alu* (GA) et plateau coloris *Acacia* (AC) // L.180 x P.80 cm // 4x TCC188GAAC // 1560€<sup>HT</sup>







Espace Réunion

**3 coloris de piètements**



**7 coloris de plateaux**

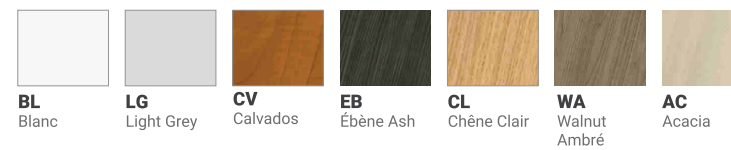


Table **Mark'Up**

2 plateaux droits arrondis à droite, piètement coloris Blanc (BL), plateau *Chêne Clair* (CL)  
2 plateaux droits arrondis à gauche, piètement coloris Blanc (BL), plateau *Chêne Clair* (CL)

L.320 x P.160 cm (hors tout)


2X TCC16DBLCL

2X TCC16GBLCL


**1740€** HT + éco-taxe

Espace Réunion


## Plans droits



Plan droit P.80 cm		Prix HT €	Éco-taxe*
L.120 x P.80 cm	TCC128	345	1.59
L.140 x P.80 cm	TCC148	360	1.76
L.160 x P.80 cm	TCC168	375	1.94
L.180 x P.80 cm	TCC188	390	2.12

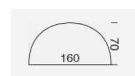


Plan droit P.70 cm		Prix HT €	Éco-taxe*
L.120 x P.70 cm	TCC127	340	1.53
L.140 x P.70 cm	TCC147	355	1.69
L.160 x P.70 cm	TCC167	370	1.88
L.180 x P.70 cm	TCC187	385	2.04

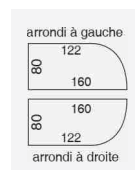


Plan droit P.60 cm		Prix HT €	Éco-taxe*
L.120 x P.60 cm	TCC126	335	1.40
L.140 x P.60 cm	TCC146	350	1.53
L.160 x P.60 cm	TCC166	365	1.70
L.180 x P.60 cm	TCC186	380	1.83

## Plans arrondis

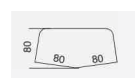


Demi-rond		Prix HT €	Éco-taxe*
L.160 x P.80 cm	TCCL16	480	1.62
L.140 x P.70 cm	TCCL14	475	1.46
L.120 x P.60 cm	TCCL12	470	1.23



Plateau droit arrondi		Prix HT €	Éco-taxe*
L.160 x P.80 cm	TCC16D <i>arrondi à droite</i>	435	1.84
L.160 x P.80 cm	TCC16G <i>arrondi à gauche</i>	435	1.84
L.140 x P.70 cm	TCC14D <i>arrondi à droite</i>	430	1.43
L.140 x P.70 cm	TCC14G <i>arrondi à gauche</i>	430	1.43

## Plans tables en V



Extrémité 164°		Prix HT €	Éco-taxe*
L.160 x P.80 cm	TCV164	440	1.79
L.140 x P.70 cm	TCV167	435	1.57



Courbe		Prix HT €	Éco-taxe*
L.118 x P.80 cm	TCC118	430	1.71
L.118 x P.70 cm	TCC117	425	1.43

\*montant de l'Éco-contribution en € HT - susceptible de changements

## Tables rondes




Table ronde		Prix HT €	Éco-taxe*
Ø 100 cm	TCD100	420	1.39
Ø 120 cm	TCD120	430	1.78

## + Options




Voile de fond Plexiglas®		Prix HT	Éco-taxe €
L.120 cm	VFP12GV	160	0.17
L.140 cm	VFP14GV	165	0.19
L.160 cm	VFP16GV	170	0.22
L.180 cm	VFP18GV	180	0.25

## Choisissez vos couleurs

## 3 coloris de piètements



## 7 coloris de plateaux



## Composez votre référence



- 01 Référence de base
- 02 Coloris de piètement
- 03 Coloris du plateau

■ Table **Confort**

## Table **Confort**

**De la rondeur. Un pied rond et un système de montage facile.**



- > **Plateau mélaminé** aspect bois haute qualité ou coloris uni sur chaque face, plateau d'épaisseur 25 mm, avec chants ABS 2mm (angles adoucis et revêtement anti-chocs).
- > **3 profondeurs de table disponibles:** 60 cm, 70 cm, 80 cm.
- > **Piètement rond** en tube Ø 50 mm avec vérins de mise à niveau.
- > **Traverse centrale** (renfort sous le plateau) pour une meilleure rigidité.



Espace Réunion

Table Confort : Plans droits, piètement Blanc (BL), plateau coloris Chêne Clair (CL)

L. 140 x P. 80 cm

7X TFR148BLCL

**1960€** HT + éco-taxe

+ Platine moulée.  
(Grande stabilité)




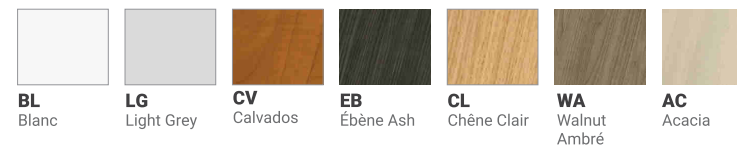
Espace Réunion

TFR126 GA BL ▲

**3 coloris de piètements**



**7 coloris de plateaux**







Table Confort

Espace Réunion

▲ Tables Confort : 6 tables, piètement Blanc (BL) et plateau Acacia (AC) // L.160 x P.80 cm // 6x TFR168BLAC // 1770€<sup>HT</sup>

▼ Tables Confort : 6 tables trapèzes, piètement Gris Alu (GA) et plateau Light Grey (LG) // L.140 x P.70 cm // 6x TFZ147GALG // 1890€<sup>HT</sup>



## Tables rectangulaires

	Plan droit P.80 cm	Prix HT €	Éco-taxe*	
	L.120 x P.80 cm	TFR128	265	1.63
	L.140 x P.80 cm	TFR148	280	1.81
	L.160 x P.80 cm	TFR168	295	1.99
	L.180 x P.80 cm	TFR188	310	2.17
	Plan droit P.70 cm	Prix HT €	Éco-taxe*	
	L.120 x P.70 cm	TFR127	260	1.50
	L.140 x P.70 cm	TFR147	275	1.65
	L.160 x P.70 cm	TFR167	290	1.81
L.180 x P.70 cm	TFR187	305	1.97	
	Plan droit P.60 cm	Prix HT €	Éco-taxe*	
	L.120 x P.60 cm	TFR126	255	1.50
	L.140 x P.60 cm	TFR146	270	1.65
	L.160 x P.60 cm	TFR166	285	1.81
L.180 x P.60 cm	TFR186	300	1.97	

## Tables 1/2 rondes

	Demi-rond	Prix HT €	Éco-taxe*	
	L.160 x P.80 cm	TFRL16	345	1.68
	L.140 x P.70 cm	TFRL14	315	1.42
	L.120 x P.60 cm	TFRL12	285	1.19

## Tables trapèzes

	L. 120 cm	Prix HT €	Éco-taxe*	
	L.120 x P.60 cm	TFZ126	285	1.08
	L. 140 cm	Prix HT €	Éco-taxe*	
	L.140 x P.70 cm	TFZ147	315	1.27
	L. 160 cm	Prix HT €	Éco-taxe*	
	L.160 x P.80 cm	TFZ168	345	1.48

## Tables rondes

	Table ronde	Prix HT €	Éco-taxe*	
	Ø 100 cm	TRD100	310	1.33
	Ø 120 cm	TRD120	320	1.71


\*montant de l'Éco-contribution en € HT - susceptible de changements

## Choisissez vos couleurs

## 3 coloris de piètements



## 7 coloris de plateaux



## Composez votre référence



- 01 Référence de base
- 02 Coloris de piètement
- 03 Coloris du plateau



## Table **Pliante Confort**

**La reine du transportable. Idéale pour créer un espace de réunion momentané. Réunion ou pot de fin d'année ?**



- > **Plateau mélaminé** aspect bois haute qualité ou coloris uni sur chaque face, plateau d'épaisseur 25 mm, avec chants ABS 2mm (angles adoucis et revêtement anti-chocs).
- > **Piètement métallique pliable** en tube MCR (type spécifique) 40 x 25 mm avec vérins de mise à niveau intégrés.
- > **Double traverse de renfort** en tube 35 x 20 mm et **double mécanisme de pliage** renforcé.



Espace Réunion

Table Pliante Confort : 6 tables L.160 x P.80 cm, piètement coloris Noir Décor (ND), plateau coloris Chêne Clair (CL)

L.320 x P.320 cm (hors tout)

6X TPC168NDCL  
**2370€<sup>HT</sup> + éco-taxe**



**Tables**

Plan droit P.80 cm		Prix HT €	Éco-taxe*
L.120 x P.80 cm	TPC128	350	1.78
L.140 x P.80 cm	TPC148	370	2.02
L.160 x P.80 cm	TPC168	395	2.21
L.180 x P.80 cm	TPC188	415	2.45

**+ Options**



**Chariot de transport (jusqu'à 12 tables pliantes à plat)**

Avec 4 roues Ø 125 mm à bandage anti-rayures souple, dont 2 pivotantes équipées de freins. Coloris Noir Décor.

	Prix HT €	Éco-taxe*
pour table 120-140	TPCH13	405
pour table 160-180	TPCH16	420

**Choisissez vos couleurs**

**1 coloris de piètement**



**ND**  
Noir Décor

**7 coloris de plateaux**




**BL**  
Blanc



**LG**  
Light Grey



**CV**  
Calvados



**EB**  
Ébène Ash



**CL**  
Chêne Clair



**WA**  
Walnut Ambré



**AC**  
Acacia

**Composez votre référence**

Essentiel



- 01 Référence de base
- 02 Coloris de piètement
- 03 Coloris du plateau

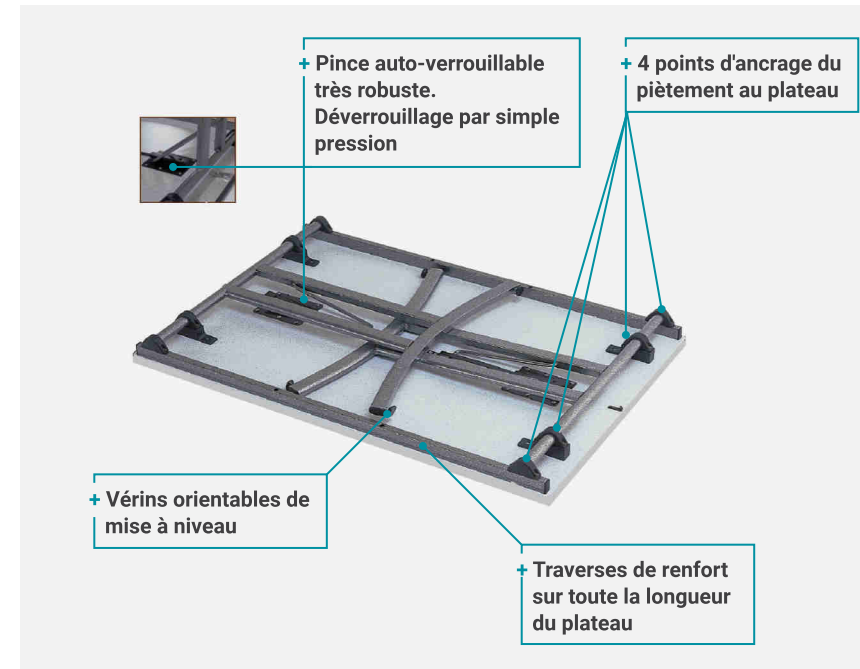


Table Pliante Confort : 2 plans droits L.160 x P.80 cm et 4 plans droits L.140 x P.80 cm, piètement coloris *Noir Décor* (ND), plateau coloris *Walnut Ambré* (WA) // // L.440 x P.160 cm (hors tout) // 2x TPC168NDWA + 4x TPC148NDWA // 2270€<sup>HT</sup>



Option électrification - voir p. 162-167

Espace Réunion

\*montant de l'Éco-contribution en € HT - susceptible de changements

Table **Haute Cinétic**

## Table Haute Cinétic

*Décrochez la lune ! Position proactive pour idées de génie, il ne vous reste qu'à bien choisir votre tabouret.*



- > **Table haute rectangulaire.**
- > **2 finitions de plateau:**
  - Plateau stratifié** brillant imitation verre, d'épaisseur 20 mm avec chants ABS 2mm (angles adoucis et revêtement anti-chocs).
  - Plateau mélaminé** aspect bois haute qualité ou coloris uni sur chaque face, plateau d'épaisseur 25 mm, avec chants ABS 2mm (angles adoucis et revêtement anti-chocs).
- > **Piètement A métallique** en tube 40 x 40 mm équipé de vérins de mise à niveau ou **piètement A finition bois** (base métal coloris Blanc et pieds en bois coloris Hêtre Naturel).
- > **2 poutres métalliques** avec équerres de renfort pour assurer la stabilité.

▼ Table Haute Cinétic : Table Haute piètement A Blanc (BL) et plateau en mélaminé Walnut Ambré (WA) // L.140 x P.80 x H.104 cm // CAH148BLWA // 490€<sup>HT</sup>



202

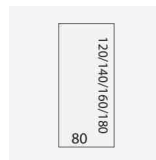


▼ Tables Haute Cinétic : Table Haute piètement A bois Blanc/Hêtre Naturel (HN) et plateau mélaminé Blanc (BL) // L.160 x P.80 x H.104 cm // CBH168HNBL // 695€<sup>HT</sup>





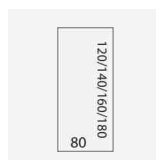
## Piètement A



## Table Haute H. 104 cm

Plateau mélaminé

		Prix HT €	Éco-taxe*
<b>L.120 x P.80 cm</b>	CAH128 BL, LG, CV, EB, CL, WA ou AC	<b>475</b>	2.18
<b>L.140 x P.80 cm</b>	CAH148 BL, LG, CV, EB, CL, WA ou AC	<b>490</b>	2.45
<b>L.160 x P.80 cm</b>	CAH168 BL, LG, CV, EB, CL, WA ou AC	<b>505</b>	2.63
<b>L.180 x P.80 cm</b>	CAH188 BL, LG, CV, EB, CL, WA ou AC	<b>520</b>	2.67



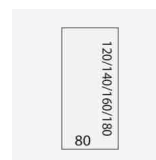
## Table Haute H. 104 cm

Plateau stratifié

		Prix HT €	Éco-taxe*
<b>L.120 x P.80 cm</b>	CAH128 NB ou BB	<b>715</b>	2.18
<b>L.140 x P.80 cm</b>	CAH148 NB ou BB	<b>760</b>	2.45
<b>L.160 x P.80 cm</b>	CAH168 NB ou BB	<b>805</b>	2.63
<b>L.180 x P.80 cm</b>	CAH188 NB ou BB	<b>850</b>	2.67



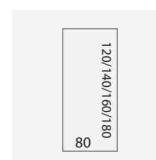
## Piètement A Bois



## Table Haute H. 104 cm

Plateau mélaminé

		Prix HT €	Éco-taxe*
<b>L.120 x P.80 cm</b>	CBH128 BL, LG, CV, EB, CL, WA ou AC	<b>665</b>	1.91
<b>L.140 x P.80 cm</b>	CBH148 BL, LG, CV, EB, CL, WA ou AC	<b>680</b>	2.15
<b>L.160 x P.80 cm</b>	CBH168 BL, LG, CV, EB, CL, WA ou AC	<b>695</b>	2.38
<b>L.180 x P.80 cm</b>	CBH188 BL, LG, CV, EB, CL, WA ou AC	<b>710</b>	2.62



## Table Haute H. 104 cm

Plateau stratifié

		Prix HT €	Éco-taxe*
<b>L.120 x P.80 cm</b>	CBH128 NB ou BB	<b>905</b>	1.91
<b>L.140 x P.80 cm</b>	CBH148 NB ou BB	<b>950</b>	2.15
<b>L.160 x P.80 cm</b>	CBH168 NB ou BB	<b>995</b>	2.38
<b>L.180 x P.80 cm</b>	CBH188 NB ou BB	<b>1040</b>	2.62



## Choisissez vos couleurs

## 3 coloris de piètements métal


GA  
Gris AluBL  
BlancAN  
Anthracite

## 1 coloris de piètement bois


(partie haute en métal Blanc/pied en bois)

HN  
Blanc / Hêtre Naturel

## 7 coloris de plateaux mélaminés - 25 mm

BL  
BlancLG  
Light GreyCV  
CalvadosEB  
Ébène AshCL  
Chêne ClairWA  
Walnut  
AmbréAC  
Acacia


## Option plateaux stratifiés - 20 mm

BB  
Blanc  
BrillantNB  
Noir  
Brillant

## Composez votre référence



- 01 Référence de base
- 02 Coloris de piètement
- 03 Coloris du plateau



Option électrification - voir p. 162 - 167

# Table Hub

**Décrochez les étoiles ! Tel un vaisseau suréquipé, la table Hub haute ou basse, révélera tout votre potentiel.**









Table Hub haute – H.105 cm		Prix HT €	Éco-taxe*
	Avec coffre + 2 portes HUH25	1585	8.40
	Sans coffre HUH20	1345	6.79

Table Hub basse – H.73 cm		Prix HT €	Éco-taxe*
	Avec coffre + 2 portes HUB25	1515	7.77
	Sans coffre HUB20	1270	6.54

Espace Réunion

**Choisissez vos couleurs**

7 coloris de structure

						
<b>BL</b> Blanc	<b>LG</b> Light Grey	<b>CV</b> Calvados	<b>EB</b> Ébène Ash	<b>CL</b> Chêne clair	<b>WA</b> Walnut Ambré	<b>AC</b> Acacia

**Composez votre référence**

Essentiel

HUH20	WA
01	02

01 Référence de base  
02 Coloris de structure

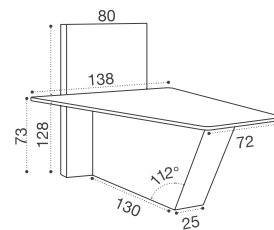


Table Hub basse

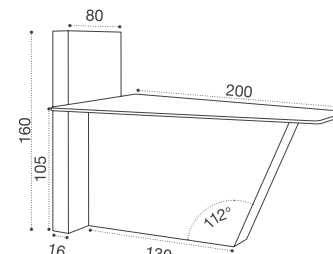


Table Hub haute

- > **Plateau mélaminé** aspect bois haute qualité ou coloris uni sur chaque face, plateau d'épaisseur 25 mm, avec chants ABS 2mm (angles adoucis et revêtement anti-chocs).
- > **Table avec électrification**, équipée d'un boîtier avec 1 PC + 1 USB + 1 HDMI.
- > **4 modèles disponibles :**  
Modèle haut - hauteur : 105 cm, simple.  
Modèle haut - hauteur : 105 cm avec caisson technique avec 2 portes d'accès.  
Modèle bas - hauteur : 72 cm, simple.  
Modèle bas - hauteur : 72 cm avec caisson technique avec 2 portes d'accès.
- > **Système de passage de câbles intégré.**
- > **Réglage en hauteur par vérins de mise à niveau.**

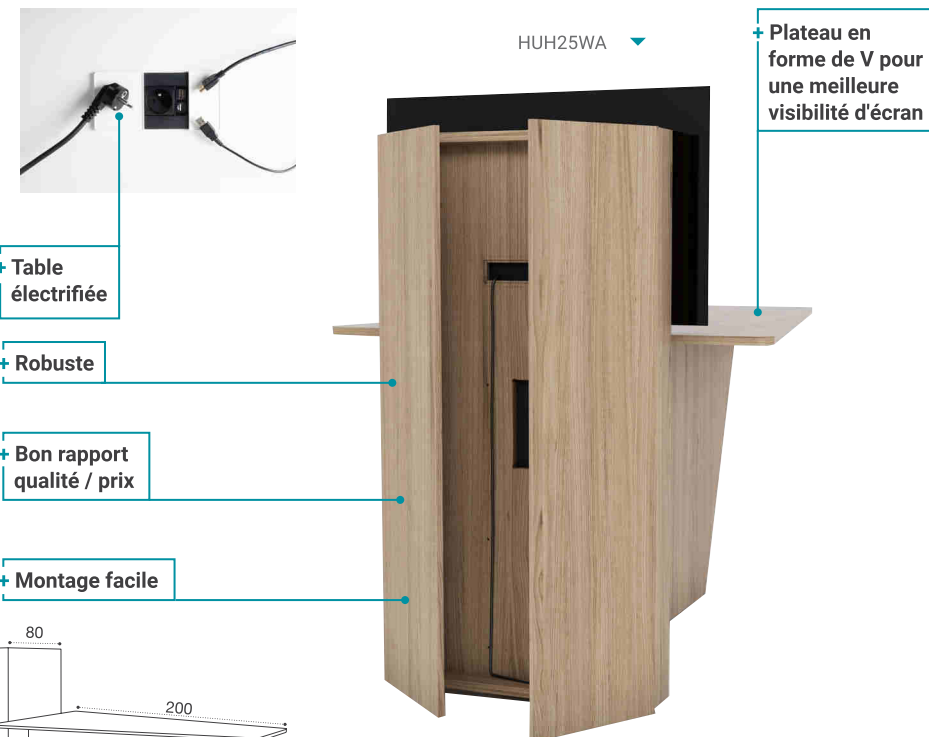




Table Hub

Espace Réunion

▲ Table Hub : Table haute simple, coloris Blanc (BL) // HUH20BL // 1345€HT

▼ Table Hub : Table haute avec coffre et électrification, coloris Chêne Clair (CL) // HUH25CL // 1585€HT



▼ Table Hub : Table basse avec coffre et électrification, coloris Walnut Ambré (WA) // HUB20WA // 1270€HT



■ Table **Share**

## Table **Share**

***Esprit coworking. Pause cafét' ou pause projet, voici une table au design actuel et à l'esprit de partage.***



- > **Plateau mélaminé** aspect bois haute qualité ou coloris uni sur chaque face, plateau d'épaisseur 38 mm, avec chants ABS 2mm (angles adoucis et revêtement anti-chocs).
- > **Voile de fond mélaminé structurel** assorti au coloris de la table.
- > **Réglage en hauteur par vérins de mise à niveau.**
- > **Plusieurs dimensions proposées** : L.200 cm, L.180 cm, L.160 cm, L.140 cm.
- > **2 profondeurs disponibles:**  
P.80 cm avec voile de fond central  
P.45 cm avec voile de fond à l'arrière

Espace Réunion

Table Share: 2 tables hautes  
L. 140 x P.80 cm, coloris *Blanc* (BL) et *Acacia* (AC)  
1 table haute L. 180 x P.80 cm,  
coloris *Walnut Ambré* (WA)  
1 table haute L. 180 x P.45 cm,  
coloris *Ébène Ash* (EB)


1X TSH148BL  
1X TSH148AC  
1X TSH188WA  
1X TSH185EB

140/160/180/200 80		Tables hautes P.80 cm	Prix HT €	Éco-taxe*
Voile de fond central				
H.105 x L.200 x P.80 cm		TSH208	795	6.32
H.105 x L.180 x P.80 cm		TSH188	775	5.96
H.105 x L.160 x P.80 cm		TSH168	755	5.61
H.105 x L.140 x P.80 cm		TSH148	735	5.25

140/160/180/200 45		Tables hautes P.45 cm	Prix HT €	Éco-taxe*
Voile de fond à l'arrière en retrait de 5 cm du plateau				
H.105 x L.200 x P.45 cm		TSH205	730	3.94
H.105 x L.180 x P.45 cm		TSH185	710	3.70
H.105 x L.160 x P.45 cm		TSH165	690	3.48
H.105 x L.140 x P.45 cm		TSH145	670	3.23

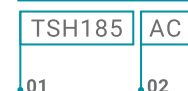
### Choisissez vos couleurs

#### 4 coloris

BL  
BlancEB  
Ébène AshWA  
Walnut  
AmbréAC  
Acacia

### Composez votre référence

#### Essentiel



01

02

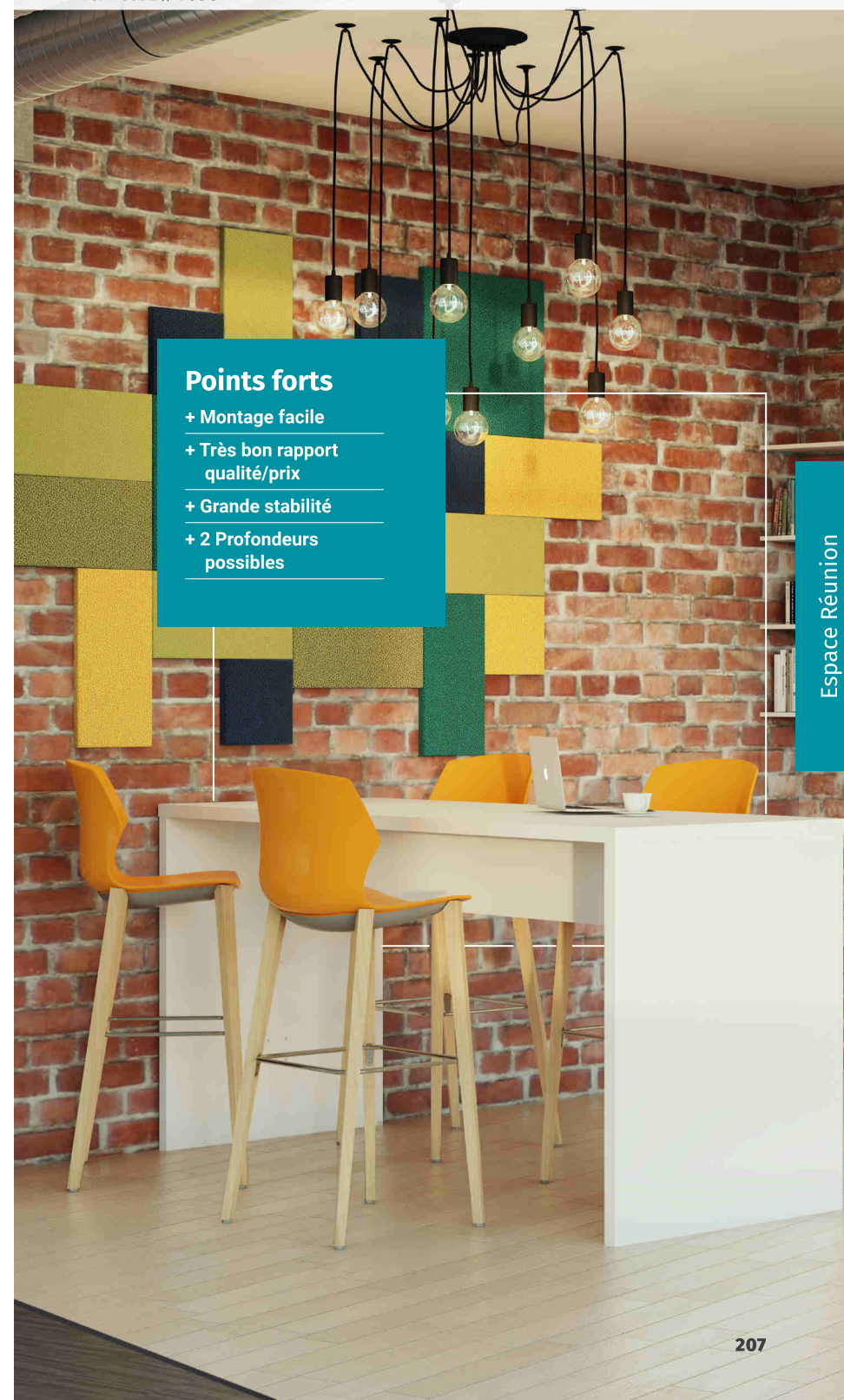
01 Référence de base  
02 Coloris de structure



Option électrification - voir p. 162-167

\*montant de l'Éco-contribution en € HT - susceptible de changements

▼ Table Share : table haute P.80 cm, coloris Blanc (BL) // H.105 x L.160 x P.80 cm // TSH168BL // 755€<sup>HT</sup>



#### Points forts

- + Montage facile
- + Très bon rapport qualité/prix
- + Grande stabilité
- + 2 Profondeurs possibles

Espace Réunion

■ Table **Working**

## Table **Working**

**La convivialité version haute. Une forme tonneau qui prend de la hauteur, à vous de suivre !**




- > **Table conçue pour les réunions rapides** : séances de brainstorming et échanges entre collaborateurs ou services, debout ou assis, dans un espace ouvert.
- > **Piètement tulipe** en tube carré avec passage de câbles intégré.
- > **Plateau mélaminé** aspect bois haute qualité ou coloris uni sur chaque face, plateau d'épaisseur 25 mm, avec chants ABS 2mm (angles adoucis et revêtement anti-chocs).

Espace Réunion

▼ Tables Working : Table haute, pied tulipe coloris Anthracite (AN), plateau coloris Walnut Ambré (WA) // H.104 x L.200 x P.100 cm // SHTT020ANWA // 855€HT







**Points forts**

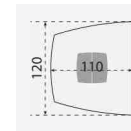
- + Dégagement d'espace pour les pieds
- + Économique

▲ Tables Working : Table haute, piètement coloris Blanc (BL) et plateau coloris Blanc (BL) // H.104 x L.240 x P.120 cm // SME240BLBL // 1230€<sup>HT</sup>

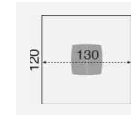
▼ Voir électrification p.162-167



Table **Working**



Élément de départ pied tulipe		Prix HT €	Éco-taxe*
L.110 x P.120 cm	SMEE11	610	2.92
L.110 x P.120 cm	SMEE11 CH	1115	2.92



Élément suivant pied tulipe		Prix HT €	Éco-taxe*
L.130 x P.120 cm	SMEI13	620	3.29
L.130 x P.120 cm	SMEI13 CH	1125	3.29

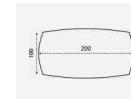


Table Tonneau haute pieds tulipe		Prix HT €	Éco-taxe*
Hauteur 104 cm			
L.200 x P.100 cm	SHTT020	855	5.15
L.200 x P.100 cm	SHTT020 CH	1820	5.15



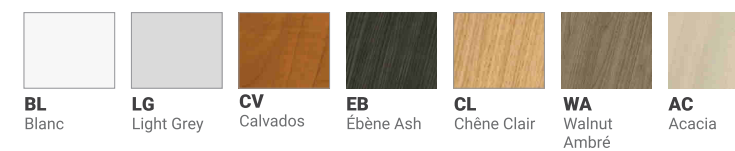
Table L.240 x P.120 cm		Prix HT €	Éco-taxe*
Hauteur 104 cm			
L.240 x P.120 cm	SME240	1230	6.20
L.240 x P.120 cm	SME240 CH	2240	6.20

**Choisissez vos couleurs**

4 coloris de piètements

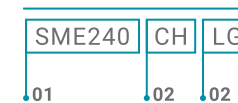


7 coloris de structure



**Composez votre référence**

Essentiel



- 01 Référence de base
- 02 Coloris de piètement
- 03 Coloris du plateau

Espace Réunion

\*montant de l'Éco-contribution en € HT - susceptible de changements

# Table Flex'up

**Et hop ! Réveillez votre réunion en position haute ou choisissez la concentration en position assise. Le choix ouvre l'esprit!**



- > Tables électriques L.200 x l. 100 cm réglables en hauteur de 65 cm à 130 cm.
- > Proposées en 2 épaisseurs de plateau : 25 ou 38 mm.
- > Plateau mélaminé double face haute qualité avec chants ABS anti-chocs 2 mm, angles adoucis.
- > Structure en tube carré de 70x70mm sur piètement de longueur 750 mm et 80 mm de large.
- > Poutre Télescopique réglable de 1200mm à 1800mm.
- > Double motorisation.
- > Boîtier de réglage en hauteur : 4 mémorisations possibles (en option).
- > Système anti-pincement très sensible.

## Choisissez vos couleurs

### 1 coloris de piètement



**BL**  
Blanc Cassé

### 7 coloris de plateaux - 25 mm



**BL**  
Blanc



**LG**  
Light Grey



**CV**  
Calvados



**EB**  
Ébène Ash



**CL**  
Chêne clair



**WA**  
Walnut Ambré



**AC**  
Acacia

### 4 coloris de plateaux - 38 mm



**BL**  
Blanc



**EB**  
Ébène Ash



**WA**  
Walnut Ambré



**AC**  
Acacia

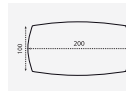


Table Ovale - ép. 25 mm		Prix HT	Éco-taxe €
L. 200 x P.100 cm	FV210	<b>1375</b>	5.25



Table Ovale - ép.38 mm		Prix HT	Éco-taxe €
L. 200 x P.100 cm	FX210	<b>1650</b>	6.37

## + Options



Boîtier de réglage en hauteur		Prix HT €	Éco-taxe *
4 mémorisations possibles			
<b>MEMFLEX</b>		<b>80</b>	0.01

## Composez votre référence



- 01 Référence de base
- 02 Coloris de piètement
- 03 Coloris du plateau

▼ Table Flex'Up : Table Ovale ép.25 cm, piètement Blanc Cassé (BL) et plateau Walnut Ambré (WA) // L.200 x P.100 cm // FV210BLWA // **1375€<sup>HT</sup>**





KOMUNI  
KUBE  
HARMONY

Retrouvez le  
Komunikube dans  
l'espace Informel  
**Page 46**

Espace Réunion

